

Sammanfattning av

ENERGIDEKLARATION

Blåeldsvägen 2, 589 63 Sturefors

Linköpings kommun

Nybyggnadsår: 1984

Energideklarations-ID: 816221

ENERGIKLASSER



DENNA BYGGNADS
ENERGIKLASS

Energiprestanda:

68 kWh/m² och år

Krav vid uppförande av ny byggnad [mars 2015]:

Energiklass C, 50 kWh/m² och år

Uppvärmningssystem:

El (luftburen) och el (direktverkande)

Radonmätning:

Utförd

Åtgärdsförslag:

Har inte lämnats

Energideklarationen är utförd av:

Eva Karlsson, 2018-05-22

Energideklarationen är giltig till:

2028-05-22

Energideklarationen i sin helhet
finns hos byggnadens ägare.

För mer information:

www.boverket.se/energideklaration

Sammanfattningen är upprättad enligt
Boverkets föreskrifter och allmänna råd
(2007:4) om energideklaration för byggnader.

Byggnadens ägare - Kontaktuppgifter

Ägarens namn HSB Brf Norrberga	Organisationsnummer	Utländsk adress <input type="checkbox"/>
Adress Blåeldsvägen 58	Postnummer 58963	Postort Sturefors
Land	Telefonnummer	Mobiltelefonnummer
E-postadress		

Byggnadens ägare - Övriga
Byggnaden - Identifikation

Län Östergötland	Kommun Linköping	O.B.S! Småhus i bostadsrätt ska deklarerars av bostadsrättsföreningen. <input type="checkbox"/> Egna hem (privatägda småhus)	
Fastighetsbeteckning (anges utan kommunnamn) Norrberga 1:304		Egen beteckning Hus 12	
Husnummer 12	Prefix byggnadsid 1	Byggnadsid 2559996	Orsak till avvikelse Adressuppgifter är fel/saknas <input checked="" type="radio"/>
Adress Blåeldsvägen 2	Postnummer 58963	Postort Sturefors	Huvudadress <input checked="" type="radio"/>
Adress Blåeldsvägen 4	Postnummer 58963	Postort Sturefors	Huvudadress <input type="radio"/>
Adress Blåeldsvägen 6	Postnummer 58963	Postort Sturefors	Huvudadress <input type="radio"/>
Adress Blåeldsvägen 8	Postnummer 58963	Postort Sturefors	Huvudadress <input type="radio"/>

Byggnaden - Egenskaper

Typkod 320 - Hyreshusenhet, huvudsakligen bostäder		Byggnadskategori Flerbostadshus	
Byggnadens komplexitet <input checked="" type="radio"/> Enkel <input type="radio"/> Komplex		Byggnadstyp Friliggande	
		Nybyggnadsår 1984	
Atemp mätt värde (exkl. Avarmgarage) 460 m ²		Verksamhet Fördela enligt nedan:	
Avarmgarage m ²		Procent av Atemp (exkl. Avarmgarage)	
Antal källarplan uppvärmda till >10°C (exkl. garageplan) 0		Bostäder (inkl. biarea, t.ex. trapphus och uppvärmd källare) <input type="text" value="100"/>	
Antal våningsplan ovan mark 2		Hotell, pensionat och elevhem <input type="text"/>	
Antal trapphus 0		Restaurang <input type="text"/>	
Antal bostadslägenheter 4		Kontor och förvaltning <input type="text"/>	
Finns till övervägande del lägenheter med boarea om högst 35 m ² vardera? <input type="radio"/> Ja <input checked="" type="radio"/> Nej		Butiks- och lagerlokaler för livsmedelshandel <input type="text"/>	
Projekterat genomsnittligt hygieniskt uteluftsflöde i lokalbyggnader l/s,m ²		Butiks- och lagerlokaler för övrig handel <input type="text"/>	
Finns installerad eleffekt >10 W/m ² för uppvärmning och varmvattenproduktion <input checked="" type="radio"/> Ja <input type="radio"/> Nej		Köpcentrum <input type="text"/>	
Är byggnaden skyddad som byggnadsminne? <input checked="" type="radio"/> Nej <input type="radio"/> Ja enligt 3 kap KML <input type="radio"/> Ja enligt SBM-förordningen		Vård, dygnet runt <input type="text"/>	
Är byggnaden en sådan särskilt värdefull byggnad som avses i 8 kap 13 § PBL? <input checked="" type="radio"/> Nej <input type="radio"/> Ja, är utpekad i detaljplan eller områdesbestämmelser <input type="radio"/> Ja, är utpekad i annan typ av dokument <input type="radio"/> Ja, egen bedömning		Vård, dagtid (samt serviceboende, frisersalong o. dyl) <input type="text"/>	
		Skolor (förskola-universitet) <input type="text"/>	
		Bad-, sport-, idrottsanläggningar (ej utomhusarenor) <input type="text"/>	
		Teater-, konsert-, biograflokaler och övriga samlingslokaler <input type="text"/>	
		Övrig verksamhet - ange vad <input type="text"/>	
		Summa <input type="text" value="100"/>	

Energianvändning

Verklig förbrukning Vilken 12-månadsperiod avser energiuppgifterna? (ange första månaden i formatet ÅÅMM)			Beräknad förbrukning Beräknad energianvändning anges för nybyggda/andra byggnader utan mätbar förbrukning och normalårskorrigeras ej		
1701 - 1712			<input type="checkbox"/>		
Hur mycket energi har använts för värme och komfortkyla angivet år (ange mätt värde om möjligt)? Angivna värden ska inte vara normalårskorrigerade			Omvandlingsfaktorer för bränslen i tabellen nedan gäller om inte annat uppmätts:		
		Mätt värde	Fördelat värde	Eldningsolja	10 000 kWh/m ³
Fjärrvärme (1)	<input type="text"/>	kWh	<input type="radio"/>	Naturgas	11 000 kWh/1 000 m ³ (effektivt värmevärde)
Eldningsolja (2)	<input type="text"/>	kWh	<input type="radio"/>	Stadsgas	4 600 kWh/1 000 m ³
Naturgas, stadsgas (3)	<input type="text"/>	kWh	<input type="radio"/>	Pellets	4 500-5 000 kWh/ton, beroende av träslag och fukthalt
Ved (4)	<input type="text"/>	kWh	<input type="radio"/>	Källa: Energimyndigheten	
Flis/pellets/briketter (5)	<input type="text"/>	kWh	<input type="radio"/>	För övriga biobränsle varierar värmevärdet beroende av sammansättning och fukthalt. Det är expertens ansvar att omräkna bränslets vikt eller volym till energi på ett korrekt sätt.	
Övrigt biobränsle (6)	<input type="text"/>	kWh	<input type="radio"/>		
El (vattenburen) (7)	<input type="text"/>	kWh	<input type="radio"/>		
El (direktverkande) (8)	9200	kWh	<input checked="" type="radio"/>	Övrig el (ange mätt värde om möjligt)	
El (luftburen) (9)	18599	kWh	<input checked="" type="radio"/>	Angivna värden ska inte vara normalårskorrigerade	
Markvärmepump (el) (10)	<input type="text"/>	kWh	<input type="radio"/>		Mätt värde
Värmepump-frånluft (el) (11)	<input type="text"/>	kWh	<input type="radio"/>	Fastighetsel ² (15)	1752 kWh
Värmepump-luft/luft (el) (12)	<input type="text"/>	kWh	<input type="radio"/>	Hushållsel ³ (16)	13800 kWh
Värmepump-luft/vatten (el) (13)	<input type="text"/>	kWh	<input type="radio"/>	Verksamhetsel ⁴ (17)	<input type="text"/>
Energi för uppvärmning och varmvatten¹ (Σ1)	27799	kWh		El för komfortkyla (18)	<input type="text"/>
Varav energi till varmvattenberedning	9200	kWh	<input checked="" type="radio"/>	Tillägg komfortkyla ⁵ (19)	0 kWh
Fjärrkyla (14)	<input type="text"/>	kWh	<input type="radio"/>	Byggnadens energianvändning⁶ (Σ3)	29551 kWh
				Byggnadens elanvändning⁷ (Σ4)	29551 kWh
Finns solvärme?	Angesolfångararea	Beräknad energiproduktion			
<input type="radio"/> Ja <input checked="" type="radio"/> Nej	<input type="text"/> m ²	<input type="text"/> kWh/år			
Finns solcellssystem?	Angesolcellsarea	Beräknad elproduktion			
<input type="radio"/> Ja <input checked="" type="radio"/> Nej	<input type="text"/> m ²	<input type="text"/> kWh/år			
Ort (Energi-Index)	Normalårskorrigerat värde (Energi-Index) ⁸				
Linköping	31221 kWh				
Energiprestanda	...varav el	Referensvärde 1 (enligt nybyggnadskrav)	Referensvärde 2 (statistiskt intervall)		
68 kWh/m ² , år	68 kWh/m ² , år	50 kWh/m ² , år	122 - 148 kWh/m ² , år		

¹ Summa 1-13 (Σ1)

² Den el som ingår i fastighetsenergin

³ Den el som ingår i hushållsenergin

⁴ Den el som ingår i verksamhetsenergin

⁵ Beräkning av värdet sker med utgångspunkt i vilket energislag och typ av kylsystem som används (se Boverkets byggregler, BFS 2008:20 och BFS 2011:6)

⁶ Enligt definition i Boverkets byggregler (Summa 1-15, 18-19 (Σ3))

⁷ Den el som ingår i byggnadens energianvändning (Summa 7-13,15,18-19 (Σ4))

⁸ Underlag för energiprestanda

Uppgifter om ventilationskontroll

Finns det krav på återkommande ventilationskontroll i byggnaden?	<input type="radio"/> Ja	<input checked="" type="radio"/> Nej	
Typ av ventilationssystem	<input checked="" type="checkbox"/> FTX	<input type="checkbox"/> FT	<input type="checkbox"/> F med återvinning
	<input type="checkbox"/> F	<input type="checkbox"/> Självdrag	

Uppgifter om luftkonditioneringssystem

Finns luftkonditioneringssystem med nominell kyleffekt större än 12kW?	<input type="radio"/> Ja	<input checked="" type="radio"/> Nej
--	--------------------------	--------------------------------------

Uppgifter om radon

Är radonhalten mätt?	<input checked="" type="radio"/> Ja	<input type="radio"/> Nej
Radonhalt	Typ av mätning	Datum för radonmätning
40	Långtidsmätning enligt SSM	2018-01-10

Utförda energieffektiviseringsåtgärder sedan föregående energideklaration

Rekommendationer om kostnadseffektiva åtgärder

Övrigt

Har byggnaden deklarerats tidigare?	<input checked="" type="radio"/> Ja <input type="radio"/> Nej
Har byggnaden besiktigats på plats?	Vid nej, vilket undantag åberopas <div style="background-color: #cccccc; height: 15px; width: 100%;"></div>
<input checked="" type="radio"/> Ja <input type="radio"/> Nej	Kommentar <div style="border: 1px solid #ccc; height: 30px; width: 100%;"></div>

Annat arbete med hänvisning till hälsa och miljö som utförts på byggnaden, t.ex. miljöklassning, enkäter eller kommentarer till energideklarationsuppgifterna

Detta hus har energiprestandan 68 kWh/m² år. Referensvärde 2 som är ett statistiskt intervall angående energiprestandan för liknande byggnader i samma geografiska område ligger mellan 122 kWh/m² år och 148 kWh/m² år. Energi till hushållsel och tappvarmvatten är beräknad utifrån schabloner i BFS 2017:6 BEN 2.
Inga KOSTNADSEFFEKTIVA åtgärder för att minska energianvändningen för uppvärmning kan hittas.

Annat arbete med hänvisning till hälsa och miljö som utförts på byggnaden, t.ex. miljöklassning, enkäter eller kommentarer till energideklarationsuppgifterna

Radonhalten är ett medelvärde för 4 lägenheter i fastigheten.

Expert

Förnamn	Efternamn	
Eva	Karlsson	
Datum för godkännande	E-postadress	
2018-05-22	eva.karlsson@indlast.se	
Certifikatnummer	Certifieringsorgan	Behörighetsnivå
5248	Kiwa Swedcert	Kvalificerad
Företag		

Sammanfattning av

ENERGIDEKLARATION

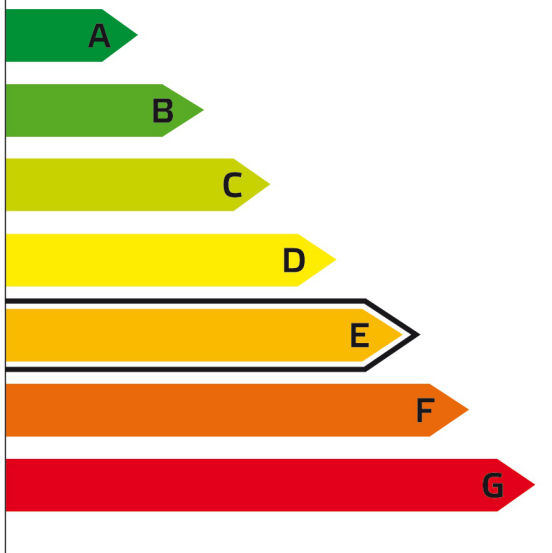
Blåeldsvägen 10A, 589 63 Sturefors

Linköpings kommun

Nybyggnadsår: 1984

Energideklarations-ID: 816219

ENERGIKLASSER



DENNA BYGGNADS
ENERGIKLASS

Energiprestanda:

79 kWh/m² och år

Krav vid uppförande av ny byggnad [mars 2015]:

Energiklass C, 50 kWh/m² och år

Uppvärmningssystem:

El (luftburen) och el (direktverkande)

Radonmätning:

Utförd

Åtgärdsförslag:

Har inte lämnats

Energideklarationen är utförd av:

Eva Karlsson, 2018-05-22

Energideklarationen är giltig till:

2028-05-22

Energideklarationen i sin helhet
finns hos byggnadens ägare.

För mer information:

www.boverket.se/energideklaration

Sammanfattningen är upprättad enligt
Boverkets föreskrifter och allmänna råd
(2007:4) om energideklaration för byggnader.

Byggnadens ägare - Kontaktuppgifter

Ägarens namn Norrberga BRF	Organisationsnummer		Utländsk adress <input type="checkbox"/>
Adress Blåeldsvägen 58	Postnummer 58963	Postort Sturefors	
Land	Telefonnummer	Mobiltelefonnummer	
E-postadress			

Byggnadens ägare - Övriga
Byggnaden - Identifikation

Län Östergötland	Kommun Linköping	O.B.S! Småhus i bostadsrätt ska deklarerars av bostadsrättsföreningen. <input type="checkbox"/> Egna hem (privatägda småhus)	
Fastighetsbeteckning (anges utan kommunnamn) Norrberga 1:304		Egen beteckning Hus 10	
Husnummer 10	Prefix byggnadsid 1	Byggnadsid 2624981	Orsak till avvikelse Adressuppgifter är fel/saknas <input checked="" type="radio"/>
Adress Blåeldsvägen 10A	Postnummer 58963	Postort Sturefors	Huvudadress <input checked="" type="radio"/>
Adress Blåeldsvägen 10B	Postnummer 58963	Postort Sturefors	Huvudadress <input type="radio"/>
Adress Blåeldsvägen 12A	Postnummer 58963	Postort Sturefors	Huvudadress <input type="radio"/>
Adress Blåeldsvägen 12B	Postnummer 58963	Postort Sturefors	Huvudadress <input type="radio"/>
Adress Blåeldsvägen 14A	Postnummer 58963	Postort Sturefors	Huvudadress <input type="radio"/>
Adress Blåeldsvägen 14B	Postnummer 58963	Postort Sturefors	Huvudadress <input type="radio"/>
Adress Blåeldsvägen 16A	Postnummer 58963	Postort Sturefors	Huvudadress <input type="radio"/>
Adress Blåeldsvägen 16B	Postnummer 58963	Postort Sturefors	Huvudadress <input type="radio"/>

Byggnaden - Egenskaper

Typkod 320 - Hyreshusenhet, huvudsakligen bostäder		Byggnadskategori Flerbostadshus	
Byggnadens komplexitet <input checked="" type="radio"/> Enkel <input type="radio"/> Komplex		Byggnadstyp Friliggande	
		Nybyggnadsår 1984	
Atemp mätt värde (exkl. Avarmgarage) 611 m ²		Verksamhet Fördela enligt nedan:	
Avarmgarage m ²		Procent av Atemp (exkl. Avarmgarage)	
Antal källarplan uppvärmda till >10°C (exkl. garageplan) 0		Bostäder (inkl. biarea, t.ex. trapphus och uppvärmd källare) <input type="text" value="100"/>	
Antal våningsplan ovan mark 2		Hotell, pensionat och elevhem <input type="text"/>	
Antal trapphus 0		Restaurang <input type="text"/>	
Antal bostadslägenheter 8		Kontor och förvaltning <input type="text"/>	
Finns till övervägande del lägenheter med boarea om högst 35 m ² vardera? <input type="radio"/> Ja <input checked="" type="radio"/> Nej		Butiks- och lagerlokaler för livsmedelshandel <input type="text"/>	
Projekterat genomsnittligt hygieniskt uteluftsflöde i lokalbyggnader l/s,m ²		Butiks- och lagerlokaler för övrig handel <input type="text"/>	
Finns installerad eleffekt >10 W/m ² för uppvärmning och varmvattenproduktion <input checked="" type="radio"/> Ja <input type="radio"/> Nej		Köpcentrum <input type="text"/>	
Är byggnaden skyddad som byggnadsminne? <input checked="" type="radio"/> Nej <input type="radio"/> Ja enligt 3 kap KML <input type="radio"/> Ja enligt SBM-förordningen		Vård, dygnet runt <input type="text"/>	
Är byggnaden en sådan särskilt värdefull byggnad som avses i 8 kap 13 § PBL? <input checked="" type="radio"/> Nej <input type="radio"/> Ja, är utpekad i detaljplan eller områdesbestämmelser <input type="radio"/> Ja, är utpekad i annan typ av dokument <input type="radio"/> Ja, egen bedömning		Vård, dagtid (samt serviceboende, frisersalong o. dyl) <input type="text"/>	
		Skolor (förskola-universitet) <input type="text"/>	
		Bad-, sport-, idrottsanläggningar (ej utomhusarenor) <input type="text"/>	
		Teater-, konsert-, biograflokaler och övriga samlingslokaler <input type="text"/>	
		Övrig verksamhet - ange vad <input type="text"/>	
		Summa <input type="text" value="100"/>	

Energianvändning

Verklig förbrukning Vilken 12-månadsperiod avser energiuppgifterna? (ange första månaden i formatet ÅÅMM) 1701 - 1712		Beräknad förbrukning Beräknad energianvändning anges för nybyggda/andra byggnader utan mätbar förbrukning och normalårskorrigeras ej <input type="checkbox"/>																																																																					
Hur mycket energi har använts för värme och komfortkyla angivet år (ange mätt värde om möjligt)? Angivna värden ska inte vara normalårskorrigerade		Omvandlingsfaktorer för bränslen i tabellen nedan gäller om inte annat uppmätts:																																																																					
<table border="0"> <tr> <td></td> <td></td> <td>Mätt värde</td> <td>Fördelat värde</td> </tr> <tr> <td>Fjärrvärme (1)</td> <td><input type="text"/></td> <td>kWh</td> <td><input type="radio"/></td> </tr> <tr> <td>Eldningsolja (2)</td> <td><input type="text"/></td> <td>kWh</td> <td><input type="radio"/></td> </tr> <tr> <td>Naturgas, stadsgas (3)</td> <td><input type="text"/></td> <td>kWh</td> <td><input type="radio"/></td> </tr> <tr> <td>Ved (4)</td> <td><input type="text"/></td> <td>kWh</td> <td><input type="radio"/></td> </tr> <tr> <td>Flis/pellets/briketter (5)</td> <td><input type="text"/></td> <td>kWh</td> <td><input type="radio"/></td> </tr> <tr> <td>Övrigt biobränsle (6)</td> <td><input type="text"/></td> <td>kWh</td> <td><input type="radio"/></td> </tr> <tr> <td>El (vattenburen) (7)</td> <td><input type="text"/></td> <td>kWh</td> <td><input type="radio"/></td> </tr> <tr> <td>El (direktverkande) (8)</td> <td>12220</td> <td>kWh</td> <td><input checked="" type="radio"/></td> </tr> <tr> <td>El (luftburen) (9)</td> <td>29794</td> <td>kWh</td> <td><input checked="" type="radio"/></td> </tr> <tr> <td>Markvärmepump (el) (10)</td> <td><input type="text"/></td> <td>kWh</td> <td><input type="radio"/></td> </tr> <tr> <td>Värmepump-frånluft (el) (11)</td> <td><input type="text"/></td> <td>kWh</td> <td><input type="radio"/></td> </tr> <tr> <td>Värmepump-luft/luft (el) (12)</td> <td><input type="text"/></td> <td>kWh</td> <td><input type="radio"/></td> </tr> <tr> <td>Värmepump-luft/vatten (el) (13)</td> <td><input type="text"/></td> <td>kWh</td> <td><input type="radio"/></td> </tr> <tr> <td>Energi för uppvärmning och varmvatten¹ (Σ1)</td> <td>42014</td> <td>kWh</td> <td></td> </tr> <tr> <td>Varav energi till varmvattenberedning</td> <td>12220</td> <td>kWh</td> <td><input checked="" type="radio"/></td> </tr> <tr> <td>Fjärrkyla (14)</td> <td><input type="text"/></td> <td>kWh</td> <td><input type="radio"/></td> </tr> </table>				Mätt värde	Fördelat värde	Fjärrvärme (1)	<input type="text"/>	kWh	<input type="radio"/>	Eldningsolja (2)	<input type="text"/>	kWh	<input type="radio"/>	Naturgas, stadsgas (3)	<input type="text"/>	kWh	<input type="radio"/>	Ved (4)	<input type="text"/>	kWh	<input type="radio"/>	Flis/pellets/briketter (5)	<input type="text"/>	kWh	<input type="radio"/>	Övrigt biobränsle (6)	<input type="text"/>	kWh	<input type="radio"/>	El (vattenburen) (7)	<input type="text"/>	kWh	<input type="radio"/>	El (direktverkande) (8)	12220	kWh	<input checked="" type="radio"/>	El (luftburen) (9)	29794	kWh	<input checked="" type="radio"/>	Markvärmepump (el) (10)	<input type="text"/>	kWh	<input type="radio"/>	Värmepump-frånluft (el) (11)	<input type="text"/>	kWh	<input type="radio"/>	Värmepump-luft/luft (el) (12)	<input type="text"/>	kWh	<input type="radio"/>	Värmepump-luft/vatten (el) (13)	<input type="text"/>	kWh	<input type="radio"/>	Energi för uppvärmning och varmvatten¹ (Σ1)	42014	kWh		Varav energi till varmvattenberedning	12220	kWh	<input checked="" type="radio"/>	Fjärrkyla (14)	<input type="text"/>	kWh	<input type="radio"/>	Eldningsolja 10 000 kWh/m ³ Naturgas 11 000 kWh/1 000 m ³ (effektivt värmevärde) Stadsgas 4 600 kWh/1 000 m ³ Pellets 4 500-5 000 kWh/ton, beroende av träslag och fukthalt Källa: Energimyndigheten För övriga biobränsle varierar värmevärdet beroende av sammansättning och fukthalt. Det är expertens ansvar att omräkna bränslets vikt eller volym till energi på ett korrekt sätt.	
		Mätt värde	Fördelat värde																																																																				
Fjärrvärme (1)	<input type="text"/>	kWh	<input type="radio"/>																																																																				
Eldningsolja (2)	<input type="text"/>	kWh	<input type="radio"/>																																																																				
Naturgas, stadsgas (3)	<input type="text"/>	kWh	<input type="radio"/>																																																																				
Ved (4)	<input type="text"/>	kWh	<input type="radio"/>																																																																				
Flis/pellets/briketter (5)	<input type="text"/>	kWh	<input type="radio"/>																																																																				
Övrigt biobränsle (6)	<input type="text"/>	kWh	<input type="radio"/>																																																																				
El (vattenburen) (7)	<input type="text"/>	kWh	<input type="radio"/>																																																																				
El (direktverkande) (8)	12220	kWh	<input checked="" type="radio"/>																																																																				
El (luftburen) (9)	29794	kWh	<input checked="" type="radio"/>																																																																				
Markvärmepump (el) (10)	<input type="text"/>	kWh	<input type="radio"/>																																																																				
Värmepump-frånluft (el) (11)	<input type="text"/>	kWh	<input type="radio"/>																																																																				
Värmepump-luft/luft (el) (12)	<input type="text"/>	kWh	<input type="radio"/>																																																																				
Värmepump-luft/vatten (el) (13)	<input type="text"/>	kWh	<input type="radio"/>																																																																				
Energi för uppvärmning och varmvatten¹ (Σ1)	42014	kWh																																																																					
Varav energi till varmvattenberedning	12220	kWh	<input checked="" type="radio"/>																																																																				
Fjärrkyla (14)	<input type="text"/>	kWh	<input type="radio"/>																																																																				
Finns solvärme? <input type="radio"/> Ja <input checked="" type="radio"/> Nej Ange solfångararea <input type="text"/> m ² Beräknad energiproduktion <input type="text"/> kWh/år		Övrig el (ange mätt värde om möjligt) Angivna värden ska inte vara normalårskorrigerade																																																																					
Finns solcellssystem? <input type="radio"/> Ja <input checked="" type="radio"/> Nej Ange solcellsarea <input type="text"/> m ² Beräknad elproduktion <input type="text"/> kWh/år		<table border="0"> <tr> <td></td> <td></td> <td>Mätt värde</td> <td>Fördelat värde</td> </tr> <tr> <td>Fastighetsel² (15)</td> <td>3504</td> <td>kWh</td> <td><input checked="" type="radio"/></td> </tr> <tr> <td>Hushållsel³ (16)</td> <td>18330</td> <td>kWh</td> <td><input checked="" type="radio"/></td> </tr> <tr> <td>Verksamhetsel⁴ (17)</td> <td><input type="text"/></td> <td>kWh</td> <td><input type="radio"/></td> </tr> <tr> <td>El för komfortkyla (18)</td> <td><input type="text"/></td> <td>kWh</td> <td><input type="radio"/></td> </tr> <tr> <td>Tillägg komfortkyla⁵ (19)</td> <td>0</td> <td>kWh</td> <td></td> </tr> <tr> <td>Byggnadens energianvändning⁶ (Σ3)</td> <td>45518</td> <td>kWh</td> <td></td> </tr> <tr> <td>Byggnadens elanvändning⁷ (Σ4)</td> <td>45518</td> <td>kWh</td> <td></td> </tr> </table>				Mätt värde	Fördelat värde	Fastighetsel ² (15)	3504	kWh	<input checked="" type="radio"/>	Hushållsel ³ (16)	18330	kWh	<input checked="" type="radio"/>	Verksamhetsel ⁴ (17)	<input type="text"/>	kWh	<input type="radio"/>	El för komfortkyla (18)	<input type="text"/>	kWh	<input type="radio"/>	Tillägg komfortkyla ⁵ (19)	0	kWh		Byggnadens energianvändning⁶ (Σ3)	45518	kWh		Byggnadens elanvändning⁷ (Σ4)	45518	kWh																																					
		Mätt värde	Fördelat värde																																																																				
Fastighetsel ² (15)	3504	kWh	<input checked="" type="radio"/>																																																																				
Hushållsel ³ (16)	18330	kWh	<input checked="" type="radio"/>																																																																				
Verksamhetsel ⁴ (17)	<input type="text"/>	kWh	<input type="radio"/>																																																																				
El för komfortkyla (18)	<input type="text"/>	kWh	<input type="radio"/>																																																																				
Tillägg komfortkyla ⁵ (19)	0	kWh																																																																					
Byggnadens energianvändning⁶ (Σ3)	45518	kWh																																																																					
Byggnadens elanvändning⁷ (Σ4)	45518	kWh																																																																					
Ort (Energi-Index) Linköping		Normalårskorrigerat värde (Energi-Index) ⁸ 48194 kWh																																																																					
Energiprestanda 79 kWh/m ² , år		...varav el 79 kWh/m ² , år																																																																					
		Referensvärde 1 (enligt nybyggnadskrav) 50 kWh/m ² , år	Referensvärde 2 (statistiskt intervall) 122 - 148 kWh/m ² , år																																																																				

¹ Summa 1-13 (Σ1)

² Den el som ingår i fastighetsenergin

³ Den el som ingår i hushållsenergin

⁴ Den el som ingår i verksamhetsenergin

⁵ Beräkning av värdet sker med utgångspunkt i vilket energislag och typ av kylsystem som används (se Boverkets byggregler, BFS 2008:20 och BFS 2011:6)

⁶ Enligt definition i Boverkets byggregler (Summa 1-15, 18-19 (Σ3))

⁷ Den el som ingår i byggnadens energianvändning (Summa 7-13,15,18-19 (Σ4))

⁸ Underlag för energiprestanda

Uppgifter om ventilationskontroll

Finns det krav på återkommande ventilationskontroll i byggnaden?	<input type="radio"/> Ja	<input checked="" type="radio"/> Nej	
Typ av ventilationssystem	<input checked="" type="checkbox"/> FTX	<input type="checkbox"/> FT	<input type="checkbox"/> F med återvinning
	<input type="checkbox"/> F	<input type="checkbox"/> Självdrag	

Uppgifter om luftkonditioneringssystem

Finns luftkonditioneringssystem med nominell kyleffekt större än 12kW?	<input type="radio"/> Ja	<input checked="" type="radio"/> Nej
--	--------------------------	--------------------------------------

Uppgifter om radon

Är radonhalten mätt?	<input checked="" type="radio"/> Ja	<input type="radio"/> Nej
Radonhalt	Typ av mätning	Datum för radonmätning
35	Långtidsmätning enligt SSM	2018-01-10

Utförda energieffektiviseringsåtgärder sedan föregående energideklaration

Rekommendationer om kostnadseffektiva åtgärder

Övrigt

Har byggnaden deklarerats tidigare?	<input checked="" type="radio"/> Ja <input type="radio"/> Nej
Har byggnaden besiktigats på plats?	Vid nej, vilket undantag åberopas <div style="background-color: #cccccc; height: 15px; width: 100%;"></div>
<input checked="" type="radio"/> Ja <input type="radio"/> Nej	Kommentar <div style="border: 1px solid #ccc; height: 30px; width: 100%;"></div>

Annat arbete med hänvisning till hälsa och miljö som utförts på byggnaden, t.ex. miljöklassning, enkäter eller kommentarer till energideklarationsuppgifterna
<p>Detta hus har energiprestandan 79 kWh/m² år. Referensvärde 2 som är ett statistiskt intervall angående energiprestandan för liknande byggnader i samma geografiska område ligger mellan 122 kWh/m² år och 148 kWh/m² år. Energi till hushållsel och tappvarmvatten är beräknad utifrån schabloner i BFS 2017:6 BEN 2.</p> <p>Inga KOSTNADSEFFEKTIVA åtgärder för att minska energianvändningen för uppvärmning kan hittas.</p>

Annat arbete med hänvisning till hälsa och miljö som utförts på byggnaden, t.ex. miljöklassning, enkäter eller kommentarer till energideklarationsuppgifterna
Radonhalten är ett medelvärde för 8 lägenheter i fastigheten.

Expert

Förnamn	Efternamn	
Eva	Karlsson	
Datum för godkännande	E-postadress	
2018-05-22	eva.karlsson@indlast.se	
Certifikatnummer	Certifieringsorgan	Behörighetsnivå
5248	Kiwa Swedcert	Kvalificerad
Företag		

Sammanfattning av

ENERGIDEKLARATION

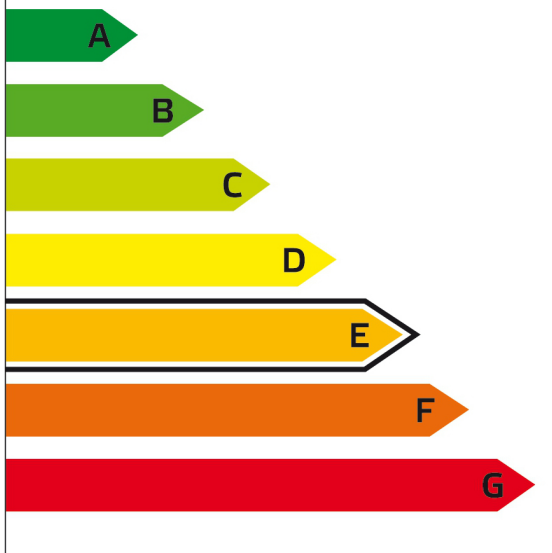
Blåeldsvägen 18A, 589 63 Sturefors

Linköpings kommun

Nybyggnadsår: 1984

Energideklarations-ID: 816217

ENERGIKLASSER



DENNA BYGGNADS
ENERGIKLASS

Energiprestanda:

80 kWh/m² och år

Krav vid uppförande av ny byggnad [mars 2015]:

Energiklass C, 50 kWh/m² och år

Uppvärmningssystem:

El (luftburen) och el (direktverkande)

Radonmätning:

Utförd

Åtgärdsförslag:

Har inte lämnats

Energideklarationen är utförd av:

Eva Karlsson, 2018-05-22

Energideklarationen är giltig till:

2028-05-22

Energideklarationen i sin helhet
finns hos byggnadens ägare.

För mer information:

www.boverket.se/energideklaration

Sammanfattningen är upprättad enligt
Boverkets föreskrifter och allmänna råd
(2007:4) om energideklaration för byggnader.

Byggnadens ägare - Kontaktuppgifter

Ägarens namn Norrberga BRF	Organisationsnummer		Utländsk adress <input type="checkbox"/>
Adress Blåeldsvägen 58	Postnummer 58963	Postort Sturefors	
Land	Telefonnummer	Mobiltelefonnummer	
E-postadress			

Byggnadens ägare - Övriga
Byggnaden - Identifikation

Län Östergötland	Kommun Linköping	O.B.S! Småhus i bostadsrätt ska deklarerars av bostadsrättsföreningen. <input type="checkbox"/> Egna hem (privatägda småhus)	
Fastighetsbeteckning (anges utan kommunnamn) Norrberga 1:304		Egen beteckning Hus 9	
Husnummer 9	Prefix byggnadsid 1	Byggnadsid 2397732	Orsak till avvikelse Adressuppgifter är fel/saknas <input checked="" type="radio"/>
Adress Blåeldsvägen 18A	Postnummer 58963	Postort Sturefors	Huvudadress <input checked="" type="radio"/>
Adress Blåeldsvägen 18B	Postnummer 58963	Postort Sturefors	Huvudadress <input type="radio"/>
Adress Blåeldsvägen 20A	Postnummer 58963	Postort Sturefors	Huvudadress <input type="radio"/>
Adress Blåeldsvägen 20B	Postnummer 58963	Postort Sturefors	Huvudadress <input type="radio"/>
Adress Blåeldsvägen 22A	Postnummer 58963	Postort Sturefors	Huvudadress <input type="radio"/>
Adress Blåeldsvägen 22B	Postnummer 58963	Postort Sturefors	Huvudadress <input type="radio"/>
Adress Blåeldsvägen 24A	Postnummer 58963	Postort Sturefors	Huvudadress <input type="radio"/>
Adress Blåeldsvägen 24B	Postnummer 58963	Postort Sturefors	Huvudadress <input type="radio"/>

Byggnaden - Egenskaper

Typkod 320 - Hyreshusenhet, huvudsakligen bostäder		Byggnadskategori Flerbostadshus	
Byggnadens komplexitet <input checked="" type="radio"/> Enkel <input type="radio"/> Komplex		Byggnadstyp Friliggande	
		Nybyggnadsår 1984	
Atemp mätt värde (exkl. Avarmgarage) 611 m ²		Verksamhet Fördela enligt nedan:	
Avarmgarage m ²		Procent av Atemp (exkl. Avarmgarage)	
Antal källarplan uppvärmda till >10°C (exkl. garageplan) 0		Bostäder (inkl. biarea, t.ex. trapphus och uppvärmd källare) <input type="text" value="100"/>	
Antal våningsplan ovan mark 2		Hotell, pensionat och elevhem <input type="text"/>	
Antal trapphus 0		Restaurang <input type="text"/>	
Antal bostadslägenheter 8		Kontor och förvaltning <input type="text"/>	
Finns till övervägande del lägenheter med boarea om högst 35 m ² vardera? <input type="radio"/> Ja <input checked="" type="radio"/> Nej		Butiks- och lagerlokaler för livsmedelshandel <input type="text"/>	
Projekterat genomsnittligt hygieniskt uteluftsflöde i lokalbyggnader l/s,m ²		Butiks- och lagerlokaler för övrig handel <input type="text"/>	
Finns installerad eleffekt >10 W/m ² för uppvärmning och varmvattenproduktion <input checked="" type="radio"/> Ja <input type="radio"/> Nej		Köpcentrum <input type="text"/>	
Är byggnaden skyddad som byggnadsminne? <input checked="" type="radio"/> Nej <input type="radio"/> Ja enligt 3 kap KML <input type="radio"/> Ja enligt SBM-förordningen		Vård, dygnet runt <input type="text"/>	
Är byggnaden en sådan särskilt värdefull byggnad som avses i 8 kap 13 § PBL? <input checked="" type="radio"/> Nej <input type="radio"/> Ja, är utpekad i detaljplan eller områdesbestämmelser <input type="radio"/> Ja, är utpekad i annan typ av dokument <input type="radio"/> Ja, egen bedömning		Vård, dagtid (samt serviceboende, frisersalong o. dyl) <input type="text"/>	
		Skolor (förskola-universitet) <input type="text"/>	
		Bad-, sport-, idrottsanläggningar (ej utomhusarenor) <input type="text"/>	
		Teater-, konsert-, biograflokaler och övriga samlingslokaler <input type="text"/>	
		Övrig verksamhet - ange vad <input type="text"/>	
		Summa <input type="text" value="100"/>	

Energianvändning

Verklig förbrukning Vilken 12-månadsperiod avser energiuppgifterna? (ange första månaden i formatet ÅÅMM)		Beräknad förbrukning Beräknad energianvändning anges för nybyggda/andra byggnader utan mätbar förbrukning och normalårskorrigeras ej	
1701 - 1712		<input type="checkbox"/>	
Hur mycket energi har använts för värme och komfortkyla angivet år (ange mätt värde om möjligt)? Angivna värden ska inte vara normalårskorrigerade		Omvandlingsfaktorer för bränslen i tabellen nedan gäller om inte annat uppmätts:	
		Mätt värde	Fördelat värde
Fjärrvärme (1)	<input type="text"/>	kWh	<input type="radio"/>
Eldningsolja (2)	<input type="text"/>	kWh	<input type="radio"/>
Naturgas, stadsgas (3)	<input type="text"/>	kWh	<input type="radio"/>
Ved (4)	<input type="text"/>	kWh	<input type="radio"/>
Flis/pellets/briketter (5)	<input type="text"/>	kWh	<input type="radio"/>
Övrigt biobränsle (6)	<input type="text"/>	kWh	<input type="radio"/>
El (vattenburen) (7)	<input type="text"/>	kWh	<input type="radio"/>
El (direktverkande) (8)	12220	kWh	<input checked="" type="radio"/>
El (luftburen) (9)	30630	kWh	<input checked="" type="radio"/>
Markvärmepump (el) (10)	<input type="text"/>	kWh	<input type="radio"/>
Värmepump-frånluft (el) (11)	<input type="text"/>	kWh	<input type="radio"/>
Värmepump-luft/luft (el) (12)	<input type="text"/>	kWh	<input type="radio"/>
Värmepump-luft/vatten (el) (13)	<input type="text"/>	kWh	<input type="radio"/>
Energi för uppvärmning och varmvatten¹ (Σ1)	42850	kWh	
Varav energi till varmvattenberedning	12220	kWh	<input checked="" type="radio"/>
Fjärrkyla (14)	<input type="text"/>	kWh	<input type="radio"/>
Eldningsolja 10 000 kWh/m ³ Naturgas 11 000 kWh/1 000 m ³ (effektivt värmevärde) Stadsgas 4 600 kWh/1 000 m ³ Pellets 4 500-5 000 kWh/ton, beroende av träslag och fukthalt			
Källa: Energimyndigheten För övriga biobränsle varierar värmevärdet beroende av sammansättning och fukthalt. Det är expertens ansvar att omräkna bränslets vikt eller volym till energi på ett korrekt sätt.			
Övrig el (ange mätt värde om möjligt) Angivna värden ska inte vara normalårskorrigerade		Mätt värde	Fördelat värde
Fastighetsel ² (15)	3504	kWh	<input checked="" type="radio"/>
Hushållsel ³ (16)	18330	kWh	<input checked="" type="radio"/>
Verksamhetsel ⁴ (17)	<input type="text"/>	kWh	<input type="radio"/>
El för komfortkyla (18)	<input type="text"/>	kWh	<input type="radio"/>
Tillägg komfortkyla ⁵ (19)	0	kWh	
Byggnadens energianvändning⁶ (Σ3)	46354	kWh	
Byggnadens elanvändning⁷ (Σ4)	46354	kWh	
Finns solvärme? <input type="radio"/> Ja <input checked="" type="radio"/> Nej		Ange solfångararea <input type="text"/> m ²	Beräknad energiproduktion <input type="text"/> kWh/år
Finns solcellssystem? <input type="radio"/> Ja <input checked="" type="radio"/> Nej		Ange solcellsarea <input type="text"/> m ²	Beräknad elproduktion <input type="text"/> kWh/år
Ort (Energi-Index) Linköping	Normalårskorrigerat värde (Energi-Index) ⁸ 49105 kWh		
Energiförbrukning 80 kWh/m ² , år	...varav el 80 kWh/m ² , år	Referensvärde 1 (enligt nybyggnadskrav) 50 kWh/m ² , år	Referensvärde 2 (statistiskt intervall) 122 - 148 kWh/m ² , år

¹ Summa 1-13 (Σ1)

² Den el som ingår i fastighetsenergin

³ Den el som ingår i hushållsenergin

⁴ Den el som ingår i verksamhetsenergin

⁵ Beräkning av värdet sker med utgångspunkt i vilket energislag och typ av kylsystem som används (se Boverkets byggregler, BFS 2008:20 och BFS 2011:6)

⁶ Enligt definition i Boverkets byggregler (Summa 1-15, 18-19 (Σ3))

⁷ Den el som ingår i byggnadens energianvändning (Summa 7-13,15,18-19 (Σ4))

⁸ Underlag för energiförbrukning

Uppgifter om ventilationskontroll

Finns det krav på återkommande ventilationskontroll i byggnaden?	<input type="radio"/> Ja	<input checked="" type="radio"/> Nej	
Typ av ventilationssystem	<input checked="" type="checkbox"/> FTX	<input type="checkbox"/> FT	<input type="checkbox"/> F med återvinning
	<input type="checkbox"/> F	<input type="checkbox"/> Självdrag	

Uppgifter om luftkonditioneringssystem

Finns luftkonditioneringssystem med nominell kyleffekt större än 12kW?	<input type="radio"/> Ja	<input checked="" type="radio"/> Nej
--	--------------------------	--------------------------------------

Uppgifter om radon

Är radonhalten mätt?	<input checked="" type="radio"/> Ja	<input type="radio"/> Nej
Radonhalt	Typ av mätning	Datum för radonmätning
34	Långtidsmätning enligt SSM	2018-01-10

Utförda energieffektiviseringsåtgärder sedan föregående energideklaration

Rekommendationer om kostnadseffektiva åtgärder

Övrigt

Har byggnaden deklarerats tidigare?	<input checked="" type="radio"/> Ja <input type="radio"/> Nej
Har byggnaden besiktigats på plats?	Vid nej, vilket undantag åberopas <div style="background-color: #cccccc; height: 15px; width: 100%;"></div>
<input checked="" type="radio"/> Ja <input type="radio"/> Nej	Kommentar <div style="border: 1px solid #ccc; height: 30px; width: 100%;"></div>

Annat arbete med hänvisning till hälsa och miljö som utförts på byggnaden, t.ex. miljöklassning, enkäter eller kommentarer till energideklarationsuppgifterna

Detta hus har energiprestandan 80 kWh/m² år. Referensvärde 2 som är ett statistiskt intervall angående energiprestandan för liknande byggnader i samma geografiska område ligger mellan 122 kWh/m² år och 148 kWh/m² år. Energi till hushållsel och tappvarmvatten är beräknad utifrån schabloner i BFS 2017:6 BEN 2.
Inga KOSTNADSEFFEKTIVA åtgärder för att minska energianvändningen för uppvärmning kan hittas.

Annat arbete med hänvisning till hälsa och miljö som utförts på byggnaden, t.ex. miljöklassning, enkäter eller kommentarer till energideklarationsuppgifterna

Radonhalten är ett medelvärde för 8 lägenheter i fastigheten.

Expert

Förnamn	Efternamn	
Eva	Karlsson	
Datum för godkännande	E-postadress	
2018-05-22	eva.karlsson@indlast.se	
Certifikatnummer	Certifieringsorgan	Behörighetsnivå
5248	Kiwa Swedcert	Kvalificerad
Företag		

Sammanfattning av

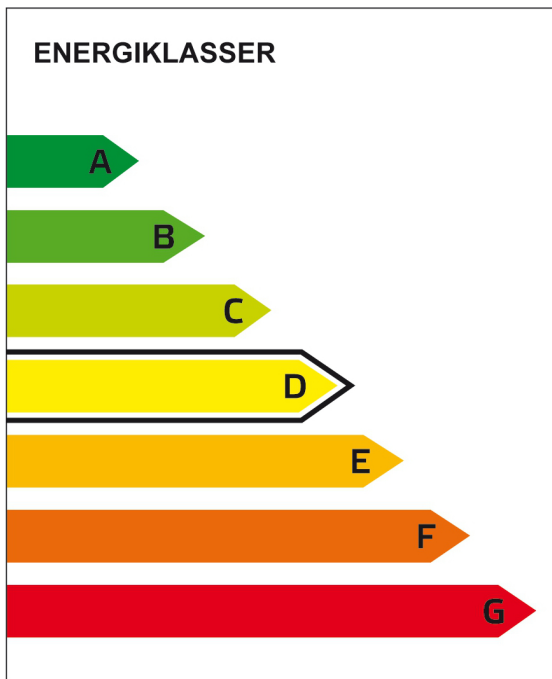
ENERGIDEKLARATION

Blåeldsvägen 26A, 589 63 Sturefors

Linköpings kommun

Nybyggnadsår: 1984

Energideklarations-ID: 816220



DENNA BYGGNADS
ENERGIKLASS

Energiprestanda:

67 kWh/m² och år

**Krav vid uppförande av
ny byggnad [mars 2015]:**

Energiklass C, 50 kWh/m² och år

Uppvärmningssystem:

El (luftburen) och el (direktverkande)

Radonmätning:

Utförd

Åtgärdsförslag:

Har inte lämnats

Energideklarationen är utförd av:

Eva Karlsson, 2018-05-22

Energideklarationen är giltig till:

2028-05-22

Energideklarationen i sin helhet
finns hos byggnadens ägare.

För mer information:

www.boverket.se/energideklaration

Sammanfattningen är upprättad enligt
Boverkets föreskrifter och allmänna råd
(2007:4) om energideklaration för byggnader.

Byggnadens ägare - Kontaktuppgifter

Ägarens namn Norrberga BRF	Organisationsnummer		Utländsk adress <input type="checkbox"/>
Adress Blåeldsgatan 58	Postnummer 58963	Postort Sturefors	
Land	Telefonnummer	Mobiltelefonnummer	
E-postadress			

Byggnadens ägare - Övriga
Byggnaden - Identifikation

Län Östergötland	Kommun Linköping	O.B.S! Småhus i bostadsrätt ska deklarerars av bostadsrättsföreningen. <input type="checkbox"/> Egna hem (privatägda småhus)	
Fastighetsbeteckning (anges utan kommunnamn) Norrberga 1:304		Egen beteckning Hus 11	
Husnummer 11	Prefix byggnadsid 1	Byggnadsid 2591904	Orsak till avvikelse Adressuppgifter är fel/saknas <input checked="" type="radio"/>
Adress Blåeldsvägen 26A	Postnummer 58963	Postort Sturefors	Huvudadress <input checked="" type="radio"/>
Adress Blåeldsvägen 26B	Postnummer 58963	Postort Sturefors	Huvudadress <input type="radio"/>
Adress Blåeldsvägen 28A	Postnummer 58963	Postort Sturefors	Huvudadress <input type="radio"/>
Adress Blåeldsvägen 28B	Postnummer 58963	Postort Sturefors	Huvudadress <input type="radio"/>
Adress Blåeldsvägen 30A	Postnummer 58963	Postort Sturefors	Huvudadress <input type="radio"/>
Adress Blåeldsvägen 30B	Postnummer 58963	Postort Sturefors	Huvudadress <input type="radio"/>
Adress Blåeldsvägen 32A	Postnummer 58963	Postort Sturefors	Huvudadress <input type="radio"/>
Adress Blåeldsvägen 32B	Postnummer 58963	Postort Sturefors	Huvudadress <input type="radio"/>

Byggnaden - Egenskaper

Typkod 320 - Hyreshusenhet, huvudsakligen bostäder		Byggnadskategori Flerbostadshus	
Byggnadens komplexitet <input checked="" type="radio"/> Enkel <input type="radio"/> Komplex		Byggnadstyp Friliggande	
		Nybyggnadsår 1984	
Atemp mätt värde (exkl. Avarmgarage) 727 m ²		Verksamhet Fördela enligt nedan:	
Avarmgarage m ²		Procent av Atemp (exkl. Avarmgarage)	
Antal källarplan uppvärmda till >10°C (exkl. garageplan) 0		Bostäder (inkl. biarea, t.ex. trapphus och uppvärmd källare) <input type="text" value="100"/>	
Antal våningsplan ovan mark 2		Hotell, pensionat och elevhem <input type="text"/>	
Antal trapphus 0		Restaurang <input type="text"/>	
Antal bostadslägenheter 8		Kontor och förvaltning <input type="text"/>	
Finns till övervägande del lägenheter med boarea om högst 35 m ² vardera? <input type="radio"/> Ja <input checked="" type="radio"/> Nej		Butiks- och lagerlokaler för livsmedelshandel <input type="text"/>	
Projekterat genomsnittligt hygieniskt uteluftsflöde i lokalbyggnader l/s,m ²		Butiks- och lagerlokaler för övrig handel <input type="text"/>	
Finns installerad eleffekt >10 W/m ² för uppvärmning och varmvattenproduktion <input checked="" type="radio"/> Ja <input type="radio"/> Nej		Köpcentrum <input type="text"/>	
Är byggnaden skyddad som byggnadsminne? <input checked="" type="radio"/> Nej <input type="radio"/> Ja enligt 3 kap KML <input type="radio"/> Ja enligt SBM-förordningen		Vård, dygnet runt <input type="text"/>	
Är byggnaden en sådan särskilt värdefull byggnad som avses i 8 kap 13 § PBL? <input checked="" type="radio"/> Nej <input type="radio"/> Ja, är utpekad i detaljplan eller områdesbestämmelser <input type="radio"/> Ja, är utpekad i annan typ av dokument <input type="radio"/> Ja, egen bedömning		Vård, dagtid (samt serviceboende, frisersalong o. dyl) <input type="text"/>	
		Skolor (förskola-universitet) <input type="text"/>	
		Bad-, sport-, idrottsanläggningar (ej utomhusarenor) <input type="text"/>	
		Teater-, konsert-, biograflokaler och övriga samlingslokaler <input type="text"/>	
		Övrig verksamhet - ange vad <input type="text"/>	
		Summa <input type="text" value="100"/>	

Energianvändning

Verklig förbrukning Vilken 12-månadsperiod avser energiuppgifterna? (ange första månaden i formatet ÅÅMM) 1701 - 1712		Beräknad förbrukning Beräknad energianvändning anges för nybyggda/andra byggnader utan mätbar förbrukning och normalårskorrigeras ej <input type="checkbox"/>																																																																					
Hur mycket energi har använts för värme och komfortkyla angivet år (ange mätt värde om möjligt)? Angivna värden ska inte vara normalårskorrigerade		Omvandlingsfaktorer för bränslen i tabellen nedan gäller om inte annat uppmätts:																																																																					
<table border="0"> <tr> <td></td> <td></td> <td>Mätt värde</td> <td>Fördelat värde</td> </tr> <tr> <td>Fjärrvärme (1)</td> <td><input type="text"/></td> <td>kWh</td> <td><input type="radio"/></td> </tr> <tr> <td>Eldningsolja (2)</td> <td><input type="text"/></td> <td>kWh</td> <td><input type="radio"/></td> </tr> <tr> <td>Naturgas, stadsgas (3)</td> <td><input type="text"/></td> <td>kWh</td> <td><input type="radio"/></td> </tr> <tr> <td>Ved (4)</td> <td><input type="text"/></td> <td>kWh</td> <td><input type="radio"/></td> </tr> <tr> <td>Flis/pellets/briketter (5)</td> <td><input type="text"/></td> <td>kWh</td> <td><input type="radio"/></td> </tr> <tr> <td>Övrigt biobränsle (6)</td> <td><input type="text"/></td> <td>kWh</td> <td><input type="radio"/></td> </tr> <tr> <td>El (vattenburen) (7)</td> <td><input type="text"/></td> <td>kWh</td> <td><input type="radio"/></td> </tr> <tr> <td>El (direktverkande) (8)</td> <td>14540</td> <td>kWh</td> <td><input checked="" type="radio"/></td> </tr> <tr> <td>El (luftburen) (9)</td> <td>28305</td> <td>kWh</td> <td><input checked="" type="radio"/></td> </tr> <tr> <td>Markvärmepump (el) (10)</td> <td><input type="text"/></td> <td>kWh</td> <td><input type="radio"/></td> </tr> <tr> <td>Värmepump-frånluft (el) (11)</td> <td><input type="text"/></td> <td>kWh</td> <td><input type="radio"/></td> </tr> <tr> <td>Värmepump-luft/luft (el) (12)</td> <td><input type="text"/></td> <td>kWh</td> <td><input type="radio"/></td> </tr> <tr> <td>Värmepump-luft/vatten (el) (13)</td> <td><input type="text"/></td> <td>kWh</td> <td><input type="radio"/></td> </tr> <tr> <td>Energi för uppvärmning och varmvatten¹ (Σ1)</td> <td>42845</td> <td>kWh</td> <td></td> </tr> <tr> <td>Varav energi till varmvattenberedning</td> <td>14540</td> <td>kWh</td> <td><input checked="" type="radio"/></td> </tr> <tr> <td>Fjärrkyla (14)</td> <td><input type="text"/></td> <td>kWh</td> <td><input type="radio"/></td> </tr> </table>				Mätt värde	Fördelat värde	Fjärrvärme (1)	<input type="text"/>	kWh	<input type="radio"/>	Eldningsolja (2)	<input type="text"/>	kWh	<input type="radio"/>	Naturgas, stadsgas (3)	<input type="text"/>	kWh	<input type="radio"/>	Ved (4)	<input type="text"/>	kWh	<input type="radio"/>	Flis/pellets/briketter (5)	<input type="text"/>	kWh	<input type="radio"/>	Övrigt biobränsle (6)	<input type="text"/>	kWh	<input type="radio"/>	El (vattenburen) (7)	<input type="text"/>	kWh	<input type="radio"/>	El (direktverkande) (8)	14540	kWh	<input checked="" type="radio"/>	El (luftburen) (9)	28305	kWh	<input checked="" type="radio"/>	Markvärmepump (el) (10)	<input type="text"/>	kWh	<input type="radio"/>	Värmepump-frånluft (el) (11)	<input type="text"/>	kWh	<input type="radio"/>	Värmepump-luft/luft (el) (12)	<input type="text"/>	kWh	<input type="radio"/>	Värmepump-luft/vatten (el) (13)	<input type="text"/>	kWh	<input type="radio"/>	Energi för uppvärmning och varmvatten¹ (Σ1)	42845	kWh		Varav energi till varmvattenberedning	14540	kWh	<input checked="" type="radio"/>	Fjärrkyla (14)	<input type="text"/>	kWh	<input type="radio"/>	Eldningsolja 10 000 kWh/m ³ Naturgas 11 000 kWh/1 000 m ³ (effektivt värmevärde) Stadsgas 4 600 kWh/1 000 m ³ Pellets 4 500-5 000 kWh/ton, beroende av träslag och fukthalt Källa: Energimyndigheten För övriga biobränsle varierar värmevärdet beroende av sammansättning och fukthalt. Det är expertens ansvar att omräkna bränslets vikt eller volym till energi på ett korrekt sätt.	
		Mätt värde	Fördelat värde																																																																				
Fjärrvärme (1)	<input type="text"/>	kWh	<input type="radio"/>																																																																				
Eldningsolja (2)	<input type="text"/>	kWh	<input type="radio"/>																																																																				
Naturgas, stadsgas (3)	<input type="text"/>	kWh	<input type="radio"/>																																																																				
Ved (4)	<input type="text"/>	kWh	<input type="radio"/>																																																																				
Flis/pellets/briketter (5)	<input type="text"/>	kWh	<input type="radio"/>																																																																				
Övrigt biobränsle (6)	<input type="text"/>	kWh	<input type="radio"/>																																																																				
El (vattenburen) (7)	<input type="text"/>	kWh	<input type="radio"/>																																																																				
El (direktverkande) (8)	14540	kWh	<input checked="" type="radio"/>																																																																				
El (luftburen) (9)	28305	kWh	<input checked="" type="radio"/>																																																																				
Markvärmepump (el) (10)	<input type="text"/>	kWh	<input type="radio"/>																																																																				
Värmepump-frånluft (el) (11)	<input type="text"/>	kWh	<input type="radio"/>																																																																				
Värmepump-luft/luft (el) (12)	<input type="text"/>	kWh	<input type="radio"/>																																																																				
Värmepump-luft/vatten (el) (13)	<input type="text"/>	kWh	<input type="radio"/>																																																																				
Energi för uppvärmning och varmvatten¹ (Σ1)	42845	kWh																																																																					
Varav energi till varmvattenberedning	14540	kWh	<input checked="" type="radio"/>																																																																				
Fjärrkyla (14)	<input type="text"/>	kWh	<input type="radio"/>																																																																				
Finns solvärme? <input type="radio"/> Ja <input checked="" type="radio"/> Nej Ange solfångararea <input type="text"/> m ² Beräknad energiproduktion <input type="text"/> kWh/år		Övrig el (ange mätt värde om möjligt) Angivna värden ska inte vara normalårskorrigerade																																																																					
Finns solcellssystem? <input type="radio"/> Ja <input checked="" type="radio"/> Nej Ange solcellsarea <input type="text"/> m ² Beräknad elproduktion <input type="text"/> kWh/år		<table border="0"> <tr> <td></td> <td></td> <td>Mätt värde</td> <td>Fördelat värde</td> </tr> <tr> <td>Fastighetsel² (15)</td> <td>3504</td> <td>kWh</td> <td><input checked="" type="radio"/></td> </tr> <tr> <td>Hushållsel³ (16)</td> <td>21810</td> <td>kWh</td> <td><input checked="" type="radio"/></td> </tr> <tr> <td>Verksamhetsel⁴ (17)</td> <td><input type="text"/></td> <td>kWh</td> <td><input type="radio"/></td> </tr> <tr> <td>El för komfortkyla (18)</td> <td><input type="text"/></td> <td>kWh</td> <td><input type="radio"/></td> </tr> <tr> <td>Tillägg komfortkyla⁵ (19)</td> <td>0</td> <td>kWh</td> <td></td> </tr> <tr> <td>Byggnadens energianvändning⁶ (Σ3)</td> <td>46349</td> <td>kWh</td> <td></td> </tr> <tr> <td>Byggnadens elanvändning⁷ (Σ4)</td> <td>46349</td> <td>kWh</td> <td></td> </tr> </table>				Mätt värde	Fördelat värde	Fastighetsel ² (15)	3504	kWh	<input checked="" type="radio"/>	Hushållsel ³ (16)	21810	kWh	<input checked="" type="radio"/>	Verksamhetsel ⁴ (17)	<input type="text"/>	kWh	<input type="radio"/>	El för komfortkyla (18)	<input type="text"/>	kWh	<input type="radio"/>	Tillägg komfortkyla ⁵ (19)	0	kWh		Byggnadens energianvändning⁶ (Σ3)	46349	kWh		Byggnadens elanvändning⁷ (Σ4)	46349	kWh																																					
		Mätt värde	Fördelat värde																																																																				
Fastighetsel ² (15)	3504	kWh	<input checked="" type="radio"/>																																																																				
Hushållsel ³ (16)	21810	kWh	<input checked="" type="radio"/>																																																																				
Verksamhetsel ⁴ (17)	<input type="text"/>	kWh	<input type="radio"/>																																																																				
El för komfortkyla (18)	<input type="text"/>	kWh	<input type="radio"/>																																																																				
Tillägg komfortkyla ⁵ (19)	0	kWh																																																																					
Byggnadens energianvändning⁶ (Σ3)	46349	kWh																																																																					
Byggnadens elanvändning⁷ (Σ4)	46349	kWh																																																																					
Ort (Energi-Index) Linköping		Normalårskorrigerat värde (Energi-Index) ⁸ 48891 kWh																																																																					
Energiprestanda 67 kWh/m ² , år		...varav el 67 kWh/m ² , år																																																																					
Referensvärde 1 (enligt nybyggnadskrav) 50 kWh/m ² , år		Referensvärde 2 (statistiskt intervall) 122 - 148 kWh/m ² , år																																																																					

¹ Summa 1-13 (Σ1)

² Den el som ingår i fastighetsenergin

³ Den el som ingår i hushållsenergin

⁴ Den el som ingår i verksamhetsenergin

⁵ Beräkning av värdet sker med utgångspunkt i vilket energislag och typ av kylsystem som används (se Boverkets byggregler, BFS 2008:20 och BFS 2011:6)

⁶ Enligt definition i Boverkets byggregler (Summa 1-15, 18-19 (Σ3))

⁷ Den el som ingår i byggnadens energianvändning (Summa 7-13,15,18-19 (Σ4))

⁸ Underlag för energiprestanda

Uppgifter om ventilationskontroll

Finns det krav på återkommande ventilationskontroll i byggnaden?	<input type="radio"/> Ja	<input checked="" type="radio"/> Nej	
Typ av ventilationssystem	<input checked="" type="checkbox"/> FTX	<input type="checkbox"/> FT	<input type="checkbox"/> F med återvinning
	<input type="checkbox"/> F	<input type="checkbox"/> Självdrag	

Uppgifter om luftkonditioneringssystem

Finns luftkonditioneringssystem med nominell kyleffekt större än 12kW?	<input type="radio"/> Ja	<input checked="" type="radio"/> Nej
--	--------------------------	--------------------------------------

Uppgifter om radon

Är radonhalten mätt?	<input checked="" type="radio"/> Ja	<input type="radio"/> Nej
Radonhalt	Typ av mätning	Datum för radonmätning
46	Långtidsmätning enligt SSM	2018-01-10

Utförda energieffektiviseringsåtgärder sedan föregående energideklaration

Rekommendationer om kostnadseffektiva åtgärder

Övrigt

Har byggnaden deklarerats tidigare?	<input checked="" type="radio"/> Ja <input type="radio"/> Nej
Har byggnaden besiktigats på plats?	Vid nej, vilket undantag åberopas <div style="background-color: #cccccc; height: 15px; width: 100%;"></div>
<input checked="" type="radio"/> Ja <input type="radio"/> Nej	Kommentar <div style="border: 1px solid #ccc; height: 30px; width: 100%;"></div>

Annat arbete med hänvisning till hälsa och miljö som utförts på byggnaden, t.ex. miljöklassning, enkäter eller kommentarer till energideklarationsuppgifterna
<p>Detta hus har energiprestandan 67 kWh/m² år. Referensvärde 2 som är ett statistiskt intervall angående energiprestandan för liknande byggnader i samma geografiska område ligger mellan 122 kWh/m² år och 148 kWh/m² år. Energi till hushållsel och tappvarmvatten är beräknad utifrån schabloner i BFS 2017:6 BEN 2.</p> <p>Inga KOSTNADSEFFEKTIVA åtgärder för att minska energianvändningen för uppvärmning kan hittas.</p>

Annat arbete med hänvisning till hälsa och miljö som utförts på byggnaden, t.ex. miljöklassning, enkäter eller kommentarer till energideklarationsuppgifterna
Radonhalten är ett medelvärde för 8 lägenheter i fastigheten.

Expert

Förnamn	Efternamn	
Eva	Karlsson	
Datum för godkännande	E-postadress	
2018-05-22	eva.karlsson@indlast.se	
Certifikatnummer	Certifieringsorgan	Behörighetsnivå
5248	Kiwa Swedcert	Kvalificerad
Företag		

Sammanfattning av

ENERGIDEKLARATION

Blåeldsvägen 34A, 589 63 Sturefors

Linköpings kommun

Nybyggnadsår: 1984

Energideklarations-ID: 816212

ENERGIKLASSER



DENNA BYGGNADS
ENERGIKLASS

Energiprestanda:

81 kWh/m² och år

Krav vid uppförande av ny byggnad [mars 2015]:

Energiklass C, 50 kWh/m² och år

Uppvärmningssystem:

El (luftburen) och el (direktverkande)

Radonmätning:

Utförd

Åtgärdsförslag:

Har inte lämnats

Energideklarationen är utförd av:

Eva Karlsson, 2018-05-22

Energideklarationen är giltig till:

2028-05-22

Energideklarationen i sin helhet
finns hos byggnadens ägare.

För mer information:

www.boverket.se/energideklaration

Sammanfattningen är upprättad enligt
Boverkets föreskrifter och allmänna råd
(2007:4) om energideklaration för byggnader.

Byggnadens ägare - Kontaktuppgifter

Ägarens namn Norrberga BRF	Organisationsnummer		Utländsk adress <input type="checkbox"/>
Adress Blåeldsvägen 58	Postnummer 58963	Postort Sturefors	
Land	Telefonnummer	Mobiltelefonnummer	
E-postadress			

Byggnadens ägare - Övriga
Byggnaden - Identifikation

Län Östergötland	Kommun Linköping	O.B.S! Småhus i bostadsrätt ska deklarerars av bostadsrättsföreningen. <input type="checkbox"/> Egna hem (privatägda småhus)	
Fastighetsbeteckning (anges utan kommunnamn) Norrberga 1:304		Egen beteckning Hus 7	
Husnummer 7	Prefix byggnadsid 1	Byggnadsid 2397979	Orsak till avvikelse Adressuppgifter är fel/saknas <input checked="" type="radio"/>
Adress Blåeldsvägen 34A	Postnummer 58963	Postort Sturefors	Huvudadress <input checked="" type="radio"/>
Adress Blåeldsvägen 34B	Postnummer 58963	Postort Sturefors	Huvudadress <input type="radio"/>
Adress Blåeldsvägen 36A	Postnummer 58963	Postort Sturefors	Huvudadress <input type="radio"/>
Adress Blåeldsvägen 36B	Postnummer 58963	Postort Sturefors	Huvudadress <input type="radio"/>
Adress Blåeldsvägen 38A	Postnummer 58963	Postort Sturefors	Huvudadress <input type="radio"/>
Adress Blåeldsvägen 38B	Postnummer 58963	Postort Sturefors	Huvudadress <input type="radio"/>
Adress Blåeldsvägen 40A	Postnummer 58963	Postort Sturefors	Huvudadress <input type="radio"/>
Adress Blåeldsvägen 40B	Postnummer 58963	Postort Sturefors	Huvudadress <input type="radio"/>

Byggnaden - Egenskaper

Typkod 320 - Hyreshusenhet, huvudsakligen bostäder		Byggnadskategori Flerbostadshus	
Byggnadens komplexitet <input checked="" type="radio"/> Enkel <input type="radio"/> Komplex		Byggnadstyp Friliggande	
		Nybyggnadsår 1984	
Atemp mätt värde (exkl. Avarmgarage) 611 m ²		Verksamhet Fördela enligt nedan:	
Avarmgarage m ²		Procent av Atemp (exkl. Avarmgarage)	
Antal källarplan uppvärmda till >10°C (exkl. garageplan) 0		Bostäder (inkl. biarea, t.ex. trapphus och uppvärmd källare) <input type="text" value="100"/>	
Antal våningsplan ovan mark 2		Hotell, pensionat och elevhem <input type="text"/>	
Antal trapphus 0		Restaurang <input type="text"/>	
Antal bostadslägenheter 8		Kontor och förvaltning <input type="text"/>	
Finns till övervägande del lägenheter med boarea om högst 35 m ² vardera? <input type="radio"/> Ja <input checked="" type="radio"/> Nej		Butiks- och lagerlokaler för livsmedelshandel <input type="text"/>	
Projekterat genomsnittligt hygieniskt uteluftsflöde i lokalbyggnader l/s,m ²		Butiks- och lagerlokaler för övrig handel <input type="text"/>	
Finns installerad eleffekt >10 W/m ² för uppvärmning och varmvattenproduktion <input checked="" type="radio"/> Ja <input type="radio"/> Nej		Köpcentrum <input type="text"/>	
Är byggnaden skyddad som byggnadsminne? <input checked="" type="radio"/> Nej <input type="radio"/> Ja enligt 3 kap KML <input type="radio"/> Ja enligt SBM-förordningen		Vård, dygnet runt <input type="text"/>	
Är byggnaden en sådan särskilt värdefull byggnad som avses i 8 kap 13 § PBL? <input checked="" type="radio"/> Nej <input type="radio"/> Ja, är utpekad i detaljplan eller områdesbestämmelser <input type="radio"/> Ja, är utpekad i annan typ av dokument <input type="radio"/> Ja, egen bedömning		Vård, dagtid (samt serviceboende, frisersalong o. dyl) <input type="text"/>	
		Skolor (förskola-universitet) <input type="text"/>	
		Bad-, sport-, idrottsanläggningar (ej utomhusarenor) <input type="text"/>	
		Teater-, konsert-, biograflokaler och övriga samlingslokaler <input type="text"/>	
		Övrig verksamhet - ange vad <input type="text"/>	
		Summa <input type="text" value="100"/>	

Energianvändning

Verklig förbrukning Vilken 12-månadsperiod avser energiuppgifterna? (ange första månaden i formatet ÅÅMM)		Beräknad förbrukning Beräknad energianvändning anges för nybyggda/andra byggnader utan mätbar förbrukning och normalårskorrigeras ej	
1701 - 1712		<input type="checkbox"/>	
Hur mycket energi har använts för värme och komfortkyla angivet år (ange mätt värde om möjligt)? Angivna värden ska inte vara normalårskorrigerade		Omvandlingsfaktorer för bränslen i tabellen nedan gäller om inte annat uppmätts:	
		Mätt värde	Fördelat värde
Fjärrvärme (1)	<input type="text"/>	kWh	<input type="radio"/>
Eldningsolja (2)	<input type="text"/>	kWh	<input type="radio"/>
Naturgas, stadsgas (3)	<input type="text"/>	kWh	<input type="radio"/>
Ved (4)	<input type="text"/>	kWh	<input type="radio"/>
Flis/pellets/briketter (5)	<input type="text"/>	kWh	<input type="radio"/>
Övrigt biobränsle (6)	<input type="text"/>	kWh	<input type="radio"/>
El (vattenburen) (7)	<input type="text"/>	kWh	<input type="radio"/>
El (direktverkande) (8)	12220	kWh	<input checked="" type="radio"/>
El (luftburen) (9)	30878	kWh	<input checked="" type="radio"/>
Markvärmepump (el) (10)	<input type="text"/>	kWh	<input type="radio"/>
Värmepump-frånluft (el) (11)	<input type="text"/>	kWh	<input type="radio"/>
Värmepump-luft/luft (el) (12)	<input type="text"/>	kWh	<input type="radio"/>
Värmepump-luft/vatten (el) (13)	<input type="text"/>	kWh	<input type="radio"/>
Energi för uppvärmning och varmvatten¹ (Σ1)	43098	kWh	
Varav energi till varmvattenberedning	12220	kWh	<input checked="" type="radio"/>
Fjärrkyla (14)	<input type="text"/>	kWh	<input type="radio"/>
Eldningsolja 10 000 kWh/m ³ Naturgas 11 000 kWh/1 000 m ³ (effektivt värmevärde) Stadsgas 4 600 kWh/1 000 m ³ Pellets 4 500-5 000 kWh/ton, beroende av träslag och fukthalt			
Källa: Energimyndigheten För övriga biobränsle varierar värmevärdet beroende av sammansättning och fukthalt. Det är expertens ansvar att omräkna bränslets vikt eller volym till energi på ett korrekt sätt.			
Övrig el (ange mätt värde om möjligt) Angivna värden ska inte vara normalårskorrigerade		Mätt värde	Fördelat värde
Fastighetsel ² (15)	3504	kWh	<input checked="" type="radio"/>
Hushållsel ³ (16)	18330	kWh	<input checked="" type="radio"/>
Verksamhetsel ⁴ (17)	<input type="text"/>	kWh	<input type="radio"/>
El för komfortkyla (18)	<input type="text"/>	kWh	<input type="radio"/>
Tillägg komfortkyla ⁵ (19)	0	kWh	
Byggnadens energianvändning⁶ (Σ3)	46602	kWh	
Byggnadens elanvändning⁷ (Σ4)	46602	kWh	
Finns solvärme? <input type="radio"/> Ja <input checked="" type="radio"/> Nej		Ange solfångararea <input type="text"/> m ²	Beräknad energiproduktion <input type="text"/> kWh/år
Finns solcellssystem? <input type="radio"/> Ja <input checked="" type="radio"/> Nej		Ange solcellsarea <input type="text"/> m ²	Beräknad elproduktion <input type="text"/> kWh/år
Ort (Energi-Index) Linköping	Normalårskorrigerat värde (Energi-Index) ⁸ 49375 kWh		
Energiförbrukning 81 kWh/m ² , år	...varav el 81 kWh/m ² , år	Referensvärde 1 (enligt nybyggnadskrav) 50 kWh/m ² , år	Referensvärde 2 (statistiskt intervall) 122 - 148 kWh/m ² , år

¹ Summa 1-13 (Σ1)

² Den el som ingår i fastighetsenergin

³ Den el som ingår i hushållsenergin

⁴ Den el som ingår i verksamhetsenergin

⁵ Beräkning av värdet sker med utgångspunkt i vilket energislag och typ av kylsystem som används (se Boverkets byggregler, BFS 2008:20 och BFS 2011:6)

⁶ Enligt definition i Boverkets byggregler (Summa 1-15, 18-19 (Σ3))

⁷ Den el som ingår i byggnadens energianvändning (Summa 7-13,15,18-19 (Σ4))

⁸ Underlag för energiförbrukning

Uppgifter om ventilationskontroll

Finns det krav på återkommande ventilationskontroll i byggnaden?	<input type="radio"/> Ja	<input checked="" type="radio"/> Nej	
Typ av ventilationssystem	<input checked="" type="checkbox"/> FTX	<input type="checkbox"/> FT	<input type="checkbox"/> F med återvinning
	<input type="checkbox"/> F	<input type="checkbox"/> Självdrag	

Uppgifter om luftkonditioneringssystem

Finns luftkonditioneringssystem med nominell kyleffekt större än 12kW?	<input type="radio"/> Ja	<input checked="" type="radio"/> Nej
--	--------------------------	--------------------------------------

Uppgifter om radon

Är radonhalten mätt?	<input checked="" type="radio"/> Ja	<input type="radio"/> Nej
Radonhalt	Typ av mätning	Datum för radonmätning
49	Långtidsmätning enligt SSM	2018-01-10

Utförda energieffektiviseringsåtgärder sedan föregående energideklaration

Rekommendationer om kostnadseffektiva åtgärder

Övrigt

Har byggnaden deklarerats tidigare?	<input checked="" type="radio"/> Ja <input type="radio"/> Nej
Har byggnaden besiktigats på plats?	Vid nej, vilket undantag åberopas <div style="background-color: #cccccc; height: 15px; width: 100%;"></div>
<input checked="" type="radio"/> Ja <input type="radio"/> Nej	Kommentar <div style="border: 1px solid #ccc; height: 30px; width: 100%;"></div>

Annat arbete med hänvisning till hälsa och miljö som utförts på byggnaden, t.ex. miljöklassning, enkäter eller kommentarer till energideklarationsuppgifterna
Detta hus har energiprestandan 81 kWh/m ² år. Referensvärde 2 som är ett statistiskt intervall angående energiprestandan för liknande byggnader i samma geografiska område ligger mellan 122 kWh/m ² år och 148 kWh/m ² år. Energi till hushållsel och tappvarmvatten är beräknad utifrån schabloner i BFS 2017:6 BEN 2. Inga KOSTNADSEFFEKTIVA åtgärder för att minska energianvändningen för uppvärmning kan hittas.

Annat arbete med hänvisning till hälsa och miljö som utförts på byggnaden, t.ex. miljöklassning, enkäter eller kommentarer till energideklarationsuppgifterna
Radonhalten är ett medelvärde för 8 lägenheter i fastigheten.

Expert

Förnamn	Efternamn	
Eva	Karlsson	
Datum för godkännande	E-postadress	
2018-05-22	eva.karlsson@indlast.se	
Certifikatnummer	Certifieringsorgan	Behörighetsnivå
5248	Kiwa Swedcert	Kvalificerad
Företag		

Sammanfattning av

ENERGIDEKLARATION

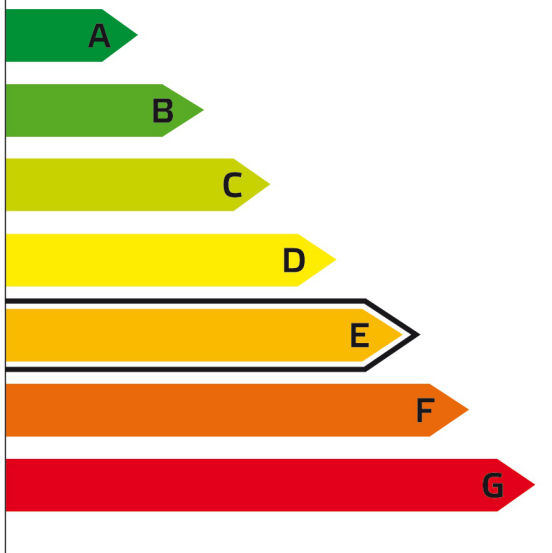
Blåeldsvägen 42A, 589 63 Sturefors

Linköpings kommun

Nybyggnadsår: 1984

Energideklarations-ID: 816210

ENERGIKLASSER



DENNA BYGGNADS
ENERGIKLASS

Energiprestanda:

78 kWh/m² och år

Krav vid uppförande av ny byggnad [mars 2015]:

Energiklass C, 50 kWh/m² och år

Uppvärmningssystem:

El (luftburen) och el (direktverkande)

Radonmätning:

Utförd

Åtgärdsförslag:

Har inte lämnats

Energideklarationen är utförd av:

Eva Karlsson, 2018-05-22

Energideklarationen är giltig till:

2028-05-22

Energideklarationen i sin helhet
finns hos byggnadens ägare.

För mer information:

www.boverket.se/energideklaration

Sammanfattningen är upprättad enligt
Boverkets föreskrifter och allmänna råd
(2007:4) om energideklaration för byggnader.

Byggnadens ägare - Kontaktuppgifter

Ägarens namn HSB Brf Norrberga	Organisationsnummer		Utländsk adress <input type="checkbox"/>
Adress Blåeldsvägen 58	Postnummer 58963	Postort Sturefors	
Land	Telefonnummer	Mobiltelefonnummer	
E-postadress			

Byggnadens ägare - Övriga
Byggnaden - Identifikation

Län Östergötland	Kommun Linköping	O.B.S! Småhus i bostadsrätt ska deklarerars av bostadsrättsföreningen. <input type="checkbox"/> Egna hem (privatägda småhus)	
Fastighetsbeteckning (anges utan kommunnamn) Norrberga 1:304		Egen beteckning Hus 5	
Husnummer 5	Prefix byggnadsid 1	Byggnadsid 2463224	Orsak till avvikelse Adressuppgifter är fel/saknas <input checked="" type="radio"/>
Adress Blåeldsvägen 42A	Postnummer 58963	Postort Sturefors	Huvudadress <input checked="" type="radio"/>
Adress Blåeldsvägen 42B	Postnummer 58963	Postort Sturefors	Huvudadress <input type="radio"/>
Adress Blåeldsvägen 44A	Postnummer 58963	Postort Sturefors	Huvudadress <input type="radio"/>
Adress Blåeldsvägen 44B	Postnummer 58963	Postort Sturefors	Huvudadress <input type="radio"/>
Adress Blåeldsvägen 46A	Postnummer 58963	Postort Sturefors	Huvudadress <input type="radio"/>
Adress Blåeldsvägen 46B	Postnummer 58963	Postort Sturefors	Huvudadress <input type="radio"/>
Adress Blåeldsvägen 48A	Postnummer 58963	Postort Sturefors	Huvudadress <input type="radio"/>
Adress Blåeldsvägen 48B	Postnummer 58963	Postort Sturefors	Huvudadress <input type="radio"/>

Byggnaden - Egenskaper

Typkod 320 - Hyreshusenhet, huvudsakligen bostäder		Byggnadskategori Flerbostadshus	
Byggnadens komplexitet <input checked="" type="radio"/> Enkel <input type="radio"/> Komplex		Byggnadstyp Friliggande	
		Nybyggnadsår 1984	
Atemp mätt värde (exkl. Avarmgarage) 727 m ²		Verksamhet Fördela enligt nedan:	
Avarmgarage m ²		Procent av Atemp (exkl. Avarmgarage)	
Antal källarplan uppvärmda till >10°C (exkl. garageplan) 0		Bostäder (inkl. biarea, t.ex. trapphus och uppvärmd källare) <input type="text" value="100"/>	
Antal våningsplan ovan mark 2		Hotell, pensionat och elevhem <input type="text"/>	
Antal trapphus 0		Restaurang <input type="text"/>	
Antal bostadslägenheter 8		Kontor och förvaltning <input type="text"/>	
Finns till övervägande del lägenheter med boarea om högst 35 m ² vardera? <input type="radio"/> Ja <input checked="" type="radio"/> Nej		Butiks- och lagerlokaler för livsmedelshandel <input type="text"/>	
Projekterat genomsnittligt hygieniskt uteluftsflöde i lokalbyggnader l/s,m ²		Butiks- och lagerlokaler för övrig handel <input type="text"/>	
Finns installerad eleffekt >10 W/m ² för uppvärmning och varmvattenproduktion <input checked="" type="radio"/> Ja <input type="radio"/> Nej		Köpcentrum <input type="text"/>	
Är byggnaden skyddad som byggnadsminne? <input checked="" type="radio"/> Nej <input type="radio"/> Ja enligt 3 kap KML <input type="radio"/> Ja enligt SBM-förordningen		Vård, dygnet runt <input type="text"/>	
Är byggnaden en sådan särskilt värdefull byggnad som avses i 8 kap 13 § PBL? <input checked="" type="radio"/> Nej <input type="radio"/> Ja, är utpekad i detaljplan eller områdesbestämmelser <input type="radio"/> Ja, är utpekad i annan typ av dokument <input type="radio"/> Ja, egen bedömning		Vård, dagtid (samt serviceboende, frisersalong o. dyl) <input type="text"/>	
		Skolor (förskola-universitet) <input type="text"/>	
		Bad-, sport-, idrottsanläggningar (ej utomhusarenor) <input type="text"/>	
		Teater-, konsert-, biograflokaler och övriga samlingslokaler <input type="text"/>	
		Övrig verksamhet - ange vad <input type="text"/>	
		Summa <input type="text" value="100"/>	

Energianvändning

Verklig förbrukning Vilken 12-månadsperiod avser energiuppgifterna? (ange första månaden i formatet ÅÅMM) 1701 - 1712		Beräknad förbrukning Beräknad energianvändning anges för nybyggda/andra byggnader utan mätbar förbrukning och normalårskorrigeras ej <input type="checkbox"/>																																																																					
Hur mycket energi har använts för värme och komfortkyla angivet år (ange mätt värde om möjligt)? Angivna värden ska inte vara normalårskorrigerade		Omvandlingsfaktorer för bränslen i tabellen nedan gäller om inte annat uppmätts:																																																																					
<table border="0"> <tr> <td></td> <td></td> <td>Mätt värde</td> <td>Fördelat värde</td> </tr> <tr> <td>Fjärrvärme (1)</td> <td><input type="text"/></td> <td>kWh</td> <td><input type="radio"/></td> </tr> <tr> <td>Eldningsolja (2)</td> <td><input type="text"/></td> <td>kWh</td> <td><input type="radio"/></td> </tr> <tr> <td>Naturgas, stadsgas (3)</td> <td><input type="text"/></td> <td>kWh</td> <td><input type="radio"/></td> </tr> <tr> <td>Ved (4)</td> <td><input type="text"/></td> <td>kWh</td> <td><input type="radio"/></td> </tr> <tr> <td>Flis/pellets/briketter (5)</td> <td><input type="text"/></td> <td>kWh</td> <td><input type="radio"/></td> </tr> <tr> <td>Övrigt biobränsle (6)</td> <td><input type="text"/></td> <td>kWh</td> <td><input type="radio"/></td> </tr> <tr> <td>El (vattenburen) (7)</td> <td><input type="text"/></td> <td>kWh</td> <td><input type="radio"/></td> </tr> <tr> <td>El (direktverkande) (8)</td> <td>14540</td> <td>kWh</td> <td><input checked="" type="radio"/></td> </tr> <tr> <td>El (luftburen) (9)</td> <td>35475</td> <td>kWh</td> <td><input checked="" type="radio"/></td> </tr> <tr> <td>Markvärmepump (el) (10)</td> <td><input type="text"/></td> <td>kWh</td> <td><input type="radio"/></td> </tr> <tr> <td>Värmepump-frånluft (el) (11)</td> <td><input type="text"/></td> <td>kWh</td> <td><input type="radio"/></td> </tr> <tr> <td>Värmepump-luft/luft (el) (12)</td> <td><input type="text"/></td> <td>kWh</td> <td><input type="radio"/></td> </tr> <tr> <td>Värmepump-luft/vatten (el) (13)</td> <td><input type="text"/></td> <td>kWh</td> <td><input type="radio"/></td> </tr> <tr> <td>Energi för uppvärmning och varmvatten¹ (Σ1)</td> <td>50015</td> <td>kWh</td> <td></td> </tr> <tr> <td>Varav energi till varmvattenberedning</td> <td>14540</td> <td>kWh</td> <td><input checked="" type="radio"/></td> </tr> <tr> <td>Fjärrkyla (14)</td> <td><input type="text"/></td> <td>kWh</td> <td><input type="radio"/></td> </tr> </table>				Mätt värde	Fördelat värde	Fjärrvärme (1)	<input type="text"/>	kWh	<input type="radio"/>	Eldningsolja (2)	<input type="text"/>	kWh	<input type="radio"/>	Naturgas, stadsgas (3)	<input type="text"/>	kWh	<input type="radio"/>	Ved (4)	<input type="text"/>	kWh	<input type="radio"/>	Flis/pellets/briketter (5)	<input type="text"/>	kWh	<input type="radio"/>	Övrigt biobränsle (6)	<input type="text"/>	kWh	<input type="radio"/>	El (vattenburen) (7)	<input type="text"/>	kWh	<input type="radio"/>	El (direktverkande) (8)	14540	kWh	<input checked="" type="radio"/>	El (luftburen) (9)	35475	kWh	<input checked="" type="radio"/>	Markvärmepump (el) (10)	<input type="text"/>	kWh	<input type="radio"/>	Värmepump-frånluft (el) (11)	<input type="text"/>	kWh	<input type="radio"/>	Värmepump-luft/luft (el) (12)	<input type="text"/>	kWh	<input type="radio"/>	Värmepump-luft/vatten (el) (13)	<input type="text"/>	kWh	<input type="radio"/>	Energi för uppvärmning och varmvatten¹ (Σ1)	50015	kWh		Varav energi till varmvattenberedning	14540	kWh	<input checked="" type="radio"/>	Fjärrkyla (14)	<input type="text"/>	kWh	<input type="radio"/>	Eldningsolja 10 000 kWh/m ³ Naturgas 11 000 kWh/1 000 m ³ (effektivt värmevärde) Stadsgas 4 600 kWh/1 000 m ³ Pellets 4 500-5 000 kWh/ton, beroende av träslag och fukthalt Källa: Energimyndigheten För övriga biobränsle varierar värmevärdet beroende av sammansättning och fukthalt. Det är expertens ansvar att omräkna bränslets vikt eller volym till energi på ett korrekt sätt.	
		Mätt värde	Fördelat värde																																																																				
Fjärrvärme (1)	<input type="text"/>	kWh	<input type="radio"/>																																																																				
Eldningsolja (2)	<input type="text"/>	kWh	<input type="radio"/>																																																																				
Naturgas, stadsgas (3)	<input type="text"/>	kWh	<input type="radio"/>																																																																				
Ved (4)	<input type="text"/>	kWh	<input type="radio"/>																																																																				
Flis/pellets/briketter (5)	<input type="text"/>	kWh	<input type="radio"/>																																																																				
Övrigt biobränsle (6)	<input type="text"/>	kWh	<input type="radio"/>																																																																				
El (vattenburen) (7)	<input type="text"/>	kWh	<input type="radio"/>																																																																				
El (direktverkande) (8)	14540	kWh	<input checked="" type="radio"/>																																																																				
El (luftburen) (9)	35475	kWh	<input checked="" type="radio"/>																																																																				
Markvärmepump (el) (10)	<input type="text"/>	kWh	<input type="radio"/>																																																																				
Värmepump-frånluft (el) (11)	<input type="text"/>	kWh	<input type="radio"/>																																																																				
Värmepump-luft/luft (el) (12)	<input type="text"/>	kWh	<input type="radio"/>																																																																				
Värmepump-luft/vatten (el) (13)	<input type="text"/>	kWh	<input type="radio"/>																																																																				
Energi för uppvärmning och varmvatten¹ (Σ1)	50015	kWh																																																																					
Varav energi till varmvattenberedning	14540	kWh	<input checked="" type="radio"/>																																																																				
Fjärrkyla (14)	<input type="text"/>	kWh	<input type="radio"/>																																																																				
Finns solvärme? <input type="radio"/> Ja <input checked="" type="radio"/> Nej		Ange solfångararea <input type="text"/> m ² Beräknad energiproduktion <input type="text"/> kWh/år																																																																					
Finns solcellssystem? <input type="radio"/> Ja <input checked="" type="radio"/> Nej		Ange solcellsarea <input type="text"/> m ² Beräknad elproduktion <input type="text"/> kWh/år																																																																					
Ort (Energi-Index) Linköping		Normalårskorrigerat värde (Energi-Index) ⁸ 56705 kWh																																																																					
Energiprestanda 78 kWh/m ² , år		...varav el 78 kWh/m ² , år																																																																					
		Referensvärde 1 (enligt nybyggnadskrav) 50 kWh/m ² , år	Referensvärde 2 (statistiskt intervall) 122 - 148 kWh/m ² , år																																																																				

¹ Summa 1-13 (Σ1)

² Den el som ingår i fastighetsenergin

³ Den el som ingår i hushållsenergin

⁴ Den el som ingår i verksamhetsenergin

⁵ Beräkning av värdet sker med utgångspunkt i vilket energislag och typ av kylsystem som används (se Boverkets byggregler, BFS 2008:20 och BFS 2011:6)

⁶ Enligt definition i Boverkets byggregler (Summa 1-15, 18-19 (Σ3))

⁷ Den el som ingår i byggnadens energianvändning (Summa 7-13,15,18-19 (Σ4))

⁸ Underlag för energiprestanda

Uppgifter om ventilationskontroll

Finns det krav på återkommande ventilationskontroll i byggnaden?	<input type="radio"/> Ja	<input checked="" type="radio"/> Nej	
Typ av ventilationssystem	<input checked="" type="checkbox"/> FTX	<input type="checkbox"/> FT	<input type="checkbox"/> F med återvinning
	<input type="checkbox"/> F	<input type="checkbox"/> Självdrag	

Uppgifter om luftkonditioneringssystem

Finns luftkonditioneringssystem med nominell kyleffekt större än 12kW?	<input type="radio"/> Ja	<input checked="" type="radio"/> Nej
--	--------------------------	--------------------------------------

Uppgifter om radon

Är radonhalten mätt?	<input checked="" type="radio"/> Ja	<input type="radio"/> Nej
Radonhalt	Typ av mätning	Datum för radonmätning
56	Långtidsmätning enligt SSM	2018-01-10

Utförda energieffektiviseringsåtgärder sedan föregående energideklaration

Rekommendationer om kostnadseffektiva åtgärder

Övrigt

Har byggnaden deklarerats tidigare?	<input checked="" type="radio"/> Ja <input type="radio"/> Nej
Har byggnaden besiktigats på plats?	Vid nej, vilket undantag åberopas <div style="background-color: #cccccc; height: 15px; width: 100%;"></div>
<input checked="" type="radio"/> Ja <input type="radio"/> Nej	Kommentar <div style="border: 1px solid #ccc; height: 30px; width: 100%;"></div>

Annat arbete med hänvisning till hälsa och miljö som utförts på byggnaden, t.ex. miljöklassning, enkäter eller kommentarer till energideklarationsuppgifterna
Radonhalten är ett medelvärde för 8 lägenheter i fastigheten. En lägenhet ligger på 190 Bq/m ³ de andra ligger runt 30-40 Bq/m ³ . En möjlighet är att lägenheten med det högre värdet har haft ventilationen avstängd viss tid under mätningen.

Annat arbete med hänvisning till hälsa och miljö som utförts på byggnaden, t.ex. miljöklassning, enkäter eller kommentarer till energideklarationsuppgifterna
Detta hus har energiprestandan 78 kWh/m ² år. Referensvärde 2 som är ett statistiskt intervall angående energiprestandan för liknande byggnader i samma geografiska område ligger mellan 122 kWh/m ² år och 148 kWh/m ² år. Energi till hushållsel och tappvarmvatten är beräknad utifrån schabloner i BFS 2017:6 BEN 2. Inga KOSTNADSEFFEKTIVA åtgärder för att minska energianvändningen för uppvärmning kan hittas.

Expert

Förnamn	Efternamn	
Eva	Karlsson	
Datum för godkännande	E-postadress	
2018-05-22	eva.karlsson@indlast.se	
Certifikatnummer	Certifieringsorgan	Behörighetsnivå
5248	Kiwa Swedcert	Kvalificerad
Företag		

Sammanfattning av

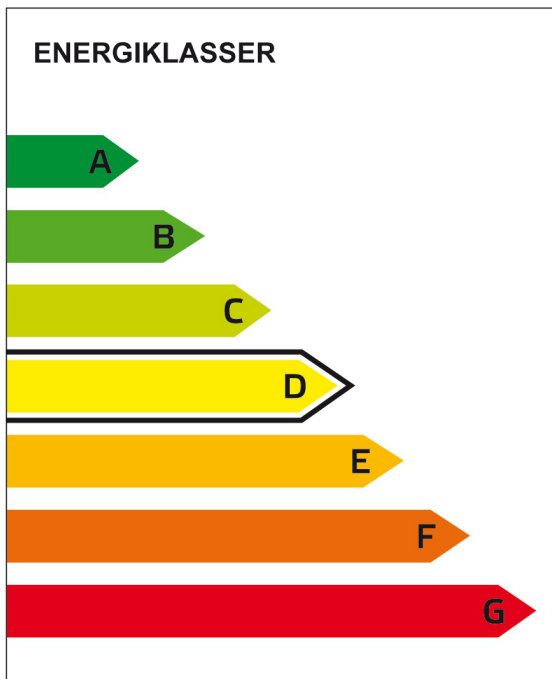
ENERGIDEKLARATION

Blåeldsvägen 50A, 589 63 Sturefors

Linköpings kommun

Nybyggnadsår: 1984

Energideklarations-ID: 816215



DENNA BYGGNADS
ENERGIKLASS

Energiprestanda:

64 kWh/m² och år

**Krav vid uppförande av
ny byggnad [mars 2015]:**

Energiklass C, 50 kWh/m² och år

Uppvärmningssystem:

El (luftburen) och el (direktverkande)

Radonmätning:

Utförd

Åtgärdsförslag:

Har inte lämnats

Energideklarationen är utförd av:

Eva Karlsson, 2018-05-22

Energideklarationen är giltig till:

2028-05-22

Energideklarationen i sin helhet
finns hos byggnadens ägare.

För mer information:

www.boverket.se/energideklaration

Sammanfattningen är upprättad enligt
Boverkets föreskrifter och allmänna råd
(2007:4) om energideklaration för byggnader.

Byggnadens ägare - Kontaktuppgifter

Ägarens namn Norrberga BRF	Organisationsnummer		Utländsk adress <input type="checkbox"/>
Adress Blåeldsvägen 58	Postnummer 58963	Postort Sturefors	
Land	Telefonnummer	Mobiltelefonnummer	
E-postadress			

Byggnadens ägare - Övriga
Byggnaden - Identifikation

Län Östergötland	Kommun Linköping	O.B.S! Småhus i bostadsrätt ska deklarerars av bostadsrättsföreningen. <input type="checkbox"/> Egna hem (privatägda småhus)	
Fastighetsbeteckning (anges utan kommunnamn) Norrberga 1:304		Egen beteckning Hus 8	
Husnummer 8	Prefix byggnadsid 1	Byggnadsid 2625218	Orsak till avvikelse Adressuppgifter är fel/saknas <input checked="" type="radio"/>
Adress Blåeldsvägen 50A	Postnummer 58963	Postort Sturefors	Huvudadress <input checked="" type="radio"/>
Adress Blåeldsvägen 50B	Postnummer 58963	Postort Sturefors	Huvudadress <input type="radio"/>
Adress Blåeldsvägen 52A	Postnummer 58963	Postort Sturefors	Huvudadress <input type="radio"/>
Adress Blåeldsvägen 52B	Postnummer 58963	Postort Sturefors	Huvudadress <input type="radio"/>
Adress Blåeldsvägen 54A	Postnummer 58963	Postort Sturefors	Huvudadress <input type="radio"/>
Adress Blåeldsvägen 54B	Postnummer 58963	Postort Sturefors	Huvudadress <input type="radio"/>
Adress Blåeldsvägen 56A	Postnummer 58963	Postort Sturefors	Huvudadress <input type="radio"/>
Adress Blåeldsvägen 56B	Postnummer 58963	Postort Sturefors	Huvudadress <input type="radio"/>

Byggnaden - Egenskaper

Typkod 320 - Hyreshusenhet, huvudsakligen bostäder		Byggnadskategori Flerbostadshus	
Byggnadens komplexitet <input checked="" type="radio"/> Enkel <input type="radio"/> Komplex		Byggnadstyp Friliggande	
		Nybyggnadsår 1984	
Atemp mätt värde (exkl. Avarmgarage) 611 m ²		Verksamhet Fördela enligt nedan:	
Avarmgarage m ²		Procent av Atemp (exkl. Avarmgarage)	
Antal källarplan uppvärmda till >10°C (exkl. garageplan) 0		Bostäder (inkl. biarea, t.ex. trapphus och uppvärmd källare) <input type="text" value="100"/>	
Antal våningsplan ovan mark 2		Hotell, pensionat och elevhem <input type="text"/>	
Antal trapphus 0		Restaurang <input type="text"/>	
Antal bostadslägenheter 8		Kontor och förvaltning <input type="text"/>	
Finns till övervägande del lägenheter med boarea om högst 35 m ² vardera? <input type="radio"/> Ja <input checked="" type="radio"/> Nej		Butiks- och lagerlokaler för livsmedelshandel <input type="text"/>	
Projekterat genomsnittligt hygieniskt uteluftsflöde i lokalbyggnader l/s,m ²		Butiks- och lagerlokaler för övrig handel <input type="text"/>	
Finns installerad eleffekt >10 W/m ² för uppvärmning och varmvattenproduktion <input checked="" type="radio"/> Ja <input type="radio"/> Nej		Köpcentrum <input type="text"/>	
Är byggnaden skyddad som byggnadsminne? <input checked="" type="radio"/> Nej <input type="radio"/> Ja enligt 3 kap KML <input type="radio"/> Ja enligt SBM-förordningen		Vård, dygnet runt <input type="text"/>	
Är byggnaden en sådan särskilt värdefull byggnad som avses i 8 kap 13 § PBL? <input checked="" type="radio"/> Nej <input type="radio"/> Ja, är utpekad i detaljplan eller områdesbestämmelser <input type="radio"/> Ja, är utpekad i annan typ av dokument <input type="radio"/> Ja, egen bedömning		Vård, dagtid (samt serviceboende, frisersalong o. dyl) <input type="text"/>	
		Skolor (förskola-universitet) <input type="text"/>	
		Bad-, sport-, idrottsanläggningar (ej utomhusarenor) <input type="text"/>	
		Teater-, konsert-, biograflokaler och övriga samlingslokaler <input type="text"/>	
		Övrig verksamhet - ange vad <input type="text"/>	
		Summa <input type="text" value="100"/>	

Energianvändning

Verklig förbrukning Vilken 12-månadsperiod avser energiuppgifterna? (ange första månaden i formatet ÅÅMM) 1701 - 1712		Beräknad förbrukning Beräknad energianvändning anges för nybyggda/andra byggnader utan mätbar förbrukning och normalårskorrigeras ej <input type="checkbox"/>																																																																					
Hur mycket energi har använts för värme och komfortkyla angivet år (ange mätt värde om möjligt)? Angivna värden ska inte vara normalårskorrigerade		Omvandlingsfaktorer för bränslen i tabellen nedan gäller om inte annat uppmätts:																																																																					
<table border="0"> <tr> <td></td> <td></td> <td>Mätt värde</td> <td>Fördelat värde</td> </tr> <tr> <td>Fjärrvärme (1)</td> <td><input type="text"/></td> <td>kWh</td> <td><input type="radio"/></td> </tr> <tr> <td>Eldningsolja (2)</td> <td><input type="text"/></td> <td>kWh</td> <td><input type="radio"/></td> </tr> <tr> <td>Naturgas, stadsgas (3)</td> <td><input type="text"/></td> <td>kWh</td> <td><input type="radio"/></td> </tr> <tr> <td>Ved (4)</td> <td><input type="text"/></td> <td>kWh</td> <td><input type="radio"/></td> </tr> <tr> <td>Flis/pellets/briketter (5)</td> <td><input type="text"/></td> <td>kWh</td> <td><input type="radio"/></td> </tr> <tr> <td>Övrigt biobränsle (6)</td> <td><input type="text"/></td> <td>kWh</td> <td><input type="radio"/></td> </tr> <tr> <td>El (vattenburen) (7)</td> <td><input type="text"/></td> <td>kWh</td> <td><input type="radio"/></td> </tr> <tr> <td>El (direktverkande) (8)</td> <td>12220</td> <td>kWh</td> <td><input checked="" type="radio"/></td> </tr> <tr> <td>El (luftburen) (9)</td> <td>21594</td> <td>kWh</td> <td><input checked="" type="radio"/></td> </tr> <tr> <td>Markvärmepump (el) (10)</td> <td><input type="text"/></td> <td>kWh</td> <td><input type="radio"/></td> </tr> <tr> <td>Värmepump-frånluft (el) (11)</td> <td><input type="text"/></td> <td>kWh</td> <td><input type="radio"/></td> </tr> <tr> <td>Värmepump-luft/luft (el) (12)</td> <td><input type="text"/></td> <td>kWh</td> <td><input type="radio"/></td> </tr> <tr> <td>Värmepump-luft/vatten (el) (13)</td> <td><input type="text"/></td> <td>kWh</td> <td><input type="radio"/></td> </tr> <tr> <td>Energi för uppvärmning och varmvatten¹ (Σ1)</td> <td>33814</td> <td>kWh</td> <td></td> </tr> <tr> <td>Varav energi till varmvattenberedning</td> <td>12220</td> <td>kWh</td> <td><input checked="" type="radio"/></td> </tr> <tr> <td>Fjärrkyla (14)</td> <td><input type="text"/></td> <td>kWh</td> <td><input type="radio"/></td> </tr> </table>				Mätt värde	Fördelat värde	Fjärrvärme (1)	<input type="text"/>	kWh	<input type="radio"/>	Eldningsolja (2)	<input type="text"/>	kWh	<input type="radio"/>	Naturgas, stadsgas (3)	<input type="text"/>	kWh	<input type="radio"/>	Ved (4)	<input type="text"/>	kWh	<input type="radio"/>	Flis/pellets/briketter (5)	<input type="text"/>	kWh	<input type="radio"/>	Övrigt biobränsle (6)	<input type="text"/>	kWh	<input type="radio"/>	El (vattenburen) (7)	<input type="text"/>	kWh	<input type="radio"/>	El (direktverkande) (8)	12220	kWh	<input checked="" type="radio"/>	El (luftburen) (9)	21594	kWh	<input checked="" type="radio"/>	Markvärmepump (el) (10)	<input type="text"/>	kWh	<input type="radio"/>	Värmepump-frånluft (el) (11)	<input type="text"/>	kWh	<input type="radio"/>	Värmepump-luft/luft (el) (12)	<input type="text"/>	kWh	<input type="radio"/>	Värmepump-luft/vatten (el) (13)	<input type="text"/>	kWh	<input type="radio"/>	Energi för uppvärmning och varmvatten¹ (Σ1)	33814	kWh		Varav energi till varmvattenberedning	12220	kWh	<input checked="" type="radio"/>	Fjärrkyla (14)	<input type="text"/>	kWh	<input type="radio"/>	Eldningsolja 10 000 kWh/m ³ Naturgas 11 000 kWh/1 000 m ³ (effektivt värmevärde) Stadsgas 4 600 kWh/1 000 m ³ Pellets 4 500-5 000 kWh/ton, beroende av träslag och fukthalt Källa: Energimyndigheten För övriga biobränsle varierar värmevärdet beroende av sammansättning och fukthalt. Det är expertens ansvar att omräkna bränslets vikt eller volym till energi på ett korrekt sätt.	
		Mätt värde	Fördelat värde																																																																				
Fjärrvärme (1)	<input type="text"/>	kWh	<input type="radio"/>																																																																				
Eldningsolja (2)	<input type="text"/>	kWh	<input type="radio"/>																																																																				
Naturgas, stadsgas (3)	<input type="text"/>	kWh	<input type="radio"/>																																																																				
Ved (4)	<input type="text"/>	kWh	<input type="radio"/>																																																																				
Flis/pellets/briketter (5)	<input type="text"/>	kWh	<input type="radio"/>																																																																				
Övrigt biobränsle (6)	<input type="text"/>	kWh	<input type="radio"/>																																																																				
El (vattenburen) (7)	<input type="text"/>	kWh	<input type="radio"/>																																																																				
El (direktverkande) (8)	12220	kWh	<input checked="" type="radio"/>																																																																				
El (luftburen) (9)	21594	kWh	<input checked="" type="radio"/>																																																																				
Markvärmepump (el) (10)	<input type="text"/>	kWh	<input type="radio"/>																																																																				
Värmepump-frånluft (el) (11)	<input type="text"/>	kWh	<input type="radio"/>																																																																				
Värmepump-luft/luft (el) (12)	<input type="text"/>	kWh	<input type="radio"/>																																																																				
Värmepump-luft/vatten (el) (13)	<input type="text"/>	kWh	<input type="radio"/>																																																																				
Energi för uppvärmning och varmvatten¹ (Σ1)	33814	kWh																																																																					
Varav energi till varmvattenberedning	12220	kWh	<input checked="" type="radio"/>																																																																				
Fjärrkyla (14)	<input type="text"/>	kWh	<input type="radio"/>																																																																				
Finns solvärme? <input type="radio"/> Ja <input checked="" type="radio"/> Nej		Ange solfångararea <input type="text"/> m ² Beräknad energiproduktion <input type="text"/> kWh/år																																																																					
Finns solcellssystem? <input type="radio"/> Ja <input checked="" type="radio"/> Nej		Ange solcellsarea <input type="text"/> m ² Beräknad elproduktion <input type="text"/> kWh/år																																																																					
Ort (Energi-Index) Linköping		Normalårskorrigerat värde (Energi-Index) ⁸ 39257 kWh																																																																					
Energiförbrukning 64 kWh/m ² , år		...varav el 64 kWh/m ² , år																																																																					
Referensvärde 1 (enligt nybyggnadskrav) 50 kWh/m ² , år		Referensvärde 2 (statistiskt intervall) 122 - 148 kWh/m ² , år																																																																					

¹ Summa 1-13 (Σ1)

² Den el som ingår i fastighetsenergin

³ Den el som ingår i hushållsenergin

⁴ Den el som ingår i verksamhetsenergin

⁵ Beräkning av värdet sker med utgångspunkt i vilket energislag och typ av kylsystem som används (se Boverkets byggregler, BFS 2008:20 och BFS 2011:6)

⁶ Enligt definition i Boverkets byggregler (Summa 1-15, 18-19 (Σ3))

⁷ Den el som ingår i byggnadens energianvändning (Summa 7-13,15,18-19 (Σ4))

⁸ Underlag för energiförbrukning

Uppgifter om ventilationskontroll

Finns det krav på återkommande ventilationskontroll i byggnaden?	<input type="radio"/> Ja	<input checked="" type="radio"/> Nej	
Typ av ventilationssystem	<input checked="" type="checkbox"/> FTX	<input type="checkbox"/> FT	<input type="checkbox"/> F med återvinning
	<input type="checkbox"/> F	<input type="checkbox"/> Självdrag	

Uppgifter om luftkonditioneringssystem

Finns luftkonditioneringssystem med nominell kyleffekt större än 12kW?	<input type="radio"/> Ja	<input checked="" type="radio"/> Nej
--	--------------------------	--------------------------------------

Uppgifter om radon

Är radonhalten mätt?	<input checked="" type="radio"/> Ja	<input type="radio"/> Nej
Radonhalt	Typ av mätning	Datum för radonmätning
50	Långtidsmätning enligt SSM	2018-01-10

Utförda energieffektiviseringsåtgärder sedan föregående energideklaration

Rekommendationer om kostnadseffektiva åtgärder

Övrigt

Har byggnaden deklarerats tidigare?	<input checked="" type="radio"/> Ja <input type="radio"/> Nej
Har byggnaden besiktigats på plats?	Vid nej, vilket undantag åberopas <div style="background-color: #cccccc; height: 15px; width: 100%;"></div>
<input checked="" type="radio"/> Ja <input type="radio"/> Nej	Kommentar <div style="border: 1px solid #ccc; height: 30px; width: 100%;"></div>

Annat arbete med hänvisning till hälsa och miljö som utförts på byggnaden, t.ex. miljöklassning, enkäter eller kommentarer till energideklarationsuppgifterna
<p>Detta hus har energiprestandan 64 kWh/m² år. Referensvärde 2 som är ett statistiskt intervall angående energiprestandan för liknande byggnader i samma geografiska område ligger mellan 122 kWh/m² år och 148 kWh/m² år. Energi till hushållsel och tappvarmvatten är beräknad utifrån schabloner i BFS 2017:6 BEN 2.</p> <p>Inga KOSTNADSEFFEKTIVA åtgärder för att minska energianvändningen för uppvärmning kan hittas.</p>

Annat arbete med hänvisning till hälsa och miljö som utförts på byggnaden, t.ex. miljöklassning, enkäter eller kommentarer till energideklarationsuppgifterna
Radonhalten är ett medelvärde för 8 lägenheter i fastigheten.

Expert

Förnamn	Efternamn	
Eva	Karlsson	
Datum för godkännande	E-postadress	
2018-05-22	eva.karlsson@indlast.se	
Certifikatnummer	Certifieringsorgan	Behörighetsnivå
5248	Kiwa Swedcert	Kvalificerad
Företag		

Sammanfattning av

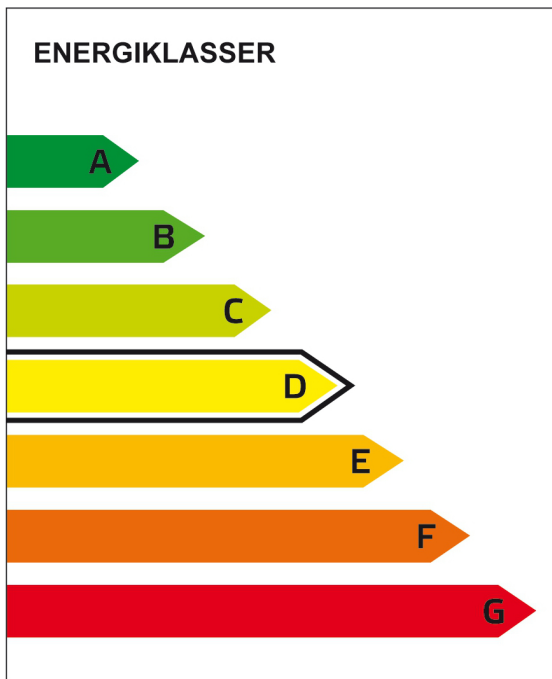
ENERGIDEKLARATION

Blåeldsvägen 60A, 589 63 Sturefors

Linköpings kommun

Nybyggnadsår: 1984

Energideklarations-ID: 816206



DENNA BYGGNADS
ENERGIKLASS

Energiprestanda:

67 kWh/m² och år

**Krav vid uppförande av
ny byggnad [mars 2015]:**

Energiklass C, 50 kWh/m² och år

Uppvärmningssystem:

El (luftburen) och el (direktverkande)

Radonmätning:

Utförd

Åtgärdsförslag:

Har inte lämnats

Energideklarationen är utförd av:

Eva Karlsson, 2018-05-22

Energideklarationen är giltig till:

2028-05-22

Energideklarationen i sin helhet
finns hos byggnadens ägare.

För mer information:

www.boverket.se/energideklaration

Sammanfattningen är upprättad enligt
Boverkets föreskrifter och allmänna råd
(2007:4) om energideklaration för byggnader.

Byggnadens ägare - Kontaktuppgifter

Ägarens namn HSB Brf Norrberga	Organisationsnummer		Utländsk adress <input type="checkbox"/>
Adress Blåeldsvägen 58	Postnummer 58963	Postort Sturefors	
Land	Telefonnummer	Mobiltelefonnummer	
E-postadress			

Byggnadens ägare - Övriga
Byggnaden - Identifikation

Län Östergötland	Kommun Linköping	O.B.S! Småhus i bostadsrätt ska deklarerars av bostadsrättsföreningen. <input type="checkbox"/> Egna hem (privatägda småhus)	
Fastighetsbeteckning (anges utan kommunnamn) Norrberga 1:304		Egen beteckning Hus 3	
Husnummer 3	Prefix byggnadsid 1	Byggnadsid 2527718	Orsak till avvikelse Adressuppgifter är fel/saknas <input checked="" type="radio"/>
Adress Blåeldsvägen 60A	Postnummer 58963	Postort Sturefors	Huvudadress <input checked="" type="radio"/>
Adress Blåeldsvägen 60B	Postnummer 58963	Postort Sturefors	Huvudadress <input type="radio"/>
Adress Blåeldsvägen 62A	Postnummer 58963	Postort Sturefors	Huvudadress <input type="radio"/>
Adress Blåeldsvägen 62B	Postnummer 58963	Postort Sturefors	Huvudadress <input type="radio"/>
Adress Blåeldsvägen 64A	Postnummer 58963	Postort Sturefors	Huvudadress <input type="radio"/>
Adress Blåeldsvägen 64B	Postnummer 58963	Postort Sturefors	Huvudadress <input type="radio"/>
Adress Blåeldsvägen 66A	Postnummer 58963	Postort Sturefors	Huvudadress <input type="radio"/>
Adress Blåeldsvägen 66B	Postnummer 58963	Postort Sturefors	Huvudadress <input type="radio"/>

Byggnaden - Egenskaper

Typkod 320 - Hyreshusenhet, huvudsakligen bostäder		Byggnadskategori Flerbostadshus	
Byggnadens komplexitet <input checked="" type="radio"/> Enkel <input type="radio"/> Komplex		Byggnadstyp Friliggande	
		Nybyggnadsår 1984	
Atemp mätt värde (exkl. Avarmgarage) 727 m ²		Verksamhet Fördela enligt nedan:	
Avarmgarage m ²		Procent av Atemp (exkl. Avarmgarage)	
Antal källarplan uppvärmda till >10°C (exkl. garageplan) 0		Bostäder (inkl. biarea, t.ex. trapphus och uppvärmd källare) <input type="text" value="100"/>	
Antal våningsplan ovan mark 2		Hotell, pensionat och elevhem <input type="text"/>	
Antal trapphus 0		Restaurang <input type="text"/>	
Antal bostadslägenheter 8		Kontor och förvaltning <input type="text"/>	
Finns till övervägande del lägenheter med boarea om högst 35 m ² vardera? <input type="radio"/> Ja <input checked="" type="radio"/> Nej		Butiks- och lagerlokaler för livsmedelshandel <input type="text"/>	
Projekterat genomsnittligt hygieniskt uteluftsflöde i lokalbyggnader l/s,m ²		Butiks- och lagerlokaler för övrig handel <input type="text"/>	
Finns installerad eleffekt >10 W/m ² för uppvärmning och varmvattenproduktion <input checked="" type="radio"/> Ja <input type="radio"/> Nej		Köpcentrum <input type="text"/>	
Är byggnaden skyddad som byggnadsminne? <input checked="" type="radio"/> Nej <input type="radio"/> Ja enligt 3 kap KML <input type="radio"/> Ja enligt SBM-förordningen		Vård, dygnet runt <input type="text"/>	
Är byggnaden en sådan särskilt värdefull byggnad som avses i 8 kap 13 § PBL? <input checked="" type="radio"/> Nej <input type="radio"/> Ja, är utpekad i detaljplan eller områdesbestämmelser <input type="radio"/> Ja, är utpekad i annan typ av dokument <input type="radio"/> Ja, egen bedömning		Vård, dagtid (samt serviceboende, frisersalong o. dyl) <input type="text"/>	
		Skolor (förskola-universitet) <input type="text"/>	
		Bad-, sport-, idrottsanläggningar (ej utomhusarenor) <input type="text"/>	
		Teater-, konsert-, biograflokaler och övriga samlingslokaler <input type="text"/>	
		Övrig verksamhet - ange vad <input type="text"/>	
		Summa <input type="text" value="100"/>	

Energianvändning

Verklig förbrukning Vilken 12-månadsperiod avser energiuppgifterna? (ange första månaden i formatet ÅÅMM) 1701 - 1712		Beräknad förbrukning Beräknad energianvändning anges för nybyggda/andra byggnader utan mätbar förbrukning och normalårskorrigeras ej <input type="checkbox"/>																																																																					
Hur mycket energi har använts för värme och komfortkyla angivet år (ange mätt värde om möjligt)? Angivna värden ska inte vara normalårskorrigerade		Omvandlingsfaktorer för bränslen i tabellen nedan gäller om inte annat uppmätts:																																																																					
<table border="0"> <tr> <td></td> <td></td> <td>Mätt värde</td> <td>Fördelat värde</td> </tr> <tr> <td>Fjärrvärme (1)</td> <td><input type="text"/></td> <td>kWh <input type="radio"/></td> <td><input type="radio"/></td> </tr> <tr> <td>Eldningsolja (2)</td> <td><input type="text"/></td> <td>kWh <input type="radio"/></td> <td><input type="radio"/></td> </tr> <tr> <td>Naturgas, stadsgas (3)</td> <td><input type="text"/></td> <td>kWh <input type="radio"/></td> <td><input type="radio"/></td> </tr> <tr> <td>Ved (4)</td> <td><input type="text"/></td> <td>kWh <input type="radio"/></td> <td><input type="radio"/></td> </tr> <tr> <td>Flis/pellets/briketter (5)</td> <td><input type="text"/></td> <td>kWh <input type="radio"/></td> <td><input type="radio"/></td> </tr> <tr> <td>Övrigt biobränsle (6)</td> <td><input type="text"/></td> <td>kWh <input type="radio"/></td> <td><input type="radio"/></td> </tr> <tr> <td>El (vattenburen) (7)</td> <td><input type="text"/></td> <td>kWh <input type="radio"/></td> <td><input type="radio"/></td> </tr> <tr> <td>El (direktverkande) (8)</td> <td><input type="text" value="14540"/></td> <td>kWh <input type="radio"/></td> <td><input checked="" type="radio"/></td> </tr> <tr> <td>El (luftburen) (9)</td> <td><input type="text" value="28178"/></td> <td>kWh <input type="radio"/></td> <td><input checked="" type="radio"/></td> </tr> <tr> <td>Markvärmepump (el) (10)</td> <td><input type="text"/></td> <td>kWh <input type="radio"/></td> <td><input type="radio"/></td> </tr> <tr> <td>Värmepump-frånluft (el) (11)</td> <td><input type="text"/></td> <td>kWh <input type="radio"/></td> <td><input type="radio"/></td> </tr> <tr> <td>Värmepump-luft/luft (el) (12)</td> <td><input type="text"/></td> <td>kWh <input type="radio"/></td> <td><input type="radio"/></td> </tr> <tr> <td>Värmepump-luft/vatten (el) (13)</td> <td><input type="text"/></td> <td>kWh <input type="radio"/></td> <td><input type="radio"/></td> </tr> <tr> <td>Energi för uppvärmning och varmvatten¹ (Σ1)</td> <td><input type="text" value="42718"/></td> <td>kWh</td> <td></td> </tr> <tr> <td>Varav energi till varmvattenberedning</td> <td><input type="text" value="14540"/></td> <td>kWh <input type="radio"/></td> <td><input checked="" type="radio"/></td> </tr> <tr> <td>Fjärrkyla (14)</td> <td><input type="text"/></td> <td>kWh <input type="radio"/></td> <td><input type="radio"/></td> </tr> </table>				Mätt värde	Fördelat värde	Fjärrvärme (1)	<input type="text"/>	kWh <input type="radio"/>	<input type="radio"/>	Eldningsolja (2)	<input type="text"/>	kWh <input type="radio"/>	<input type="radio"/>	Naturgas, stadsgas (3)	<input type="text"/>	kWh <input type="radio"/>	<input type="radio"/>	Ved (4)	<input type="text"/>	kWh <input type="radio"/>	<input type="radio"/>	Flis/pellets/briketter (5)	<input type="text"/>	kWh <input type="radio"/>	<input type="radio"/>	Övrigt biobränsle (6)	<input type="text"/>	kWh <input type="radio"/>	<input type="radio"/>	El (vattenburen) (7)	<input type="text"/>	kWh <input type="radio"/>	<input type="radio"/>	El (direktverkande) (8)	<input type="text" value="14540"/>	kWh <input type="radio"/>	<input checked="" type="radio"/>	El (luftburen) (9)	<input type="text" value="28178"/>	kWh <input type="radio"/>	<input checked="" type="radio"/>	Markvärmepump (el) (10)	<input type="text"/>	kWh <input type="radio"/>	<input type="radio"/>	Värmepump-frånluft (el) (11)	<input type="text"/>	kWh <input type="radio"/>	<input type="radio"/>	Värmepump-luft/luft (el) (12)	<input type="text"/>	kWh <input type="radio"/>	<input type="radio"/>	Värmepump-luft/vatten (el) (13)	<input type="text"/>	kWh <input type="radio"/>	<input type="radio"/>	Energi för uppvärmning och varmvatten¹ (Σ1)	<input type="text" value="42718"/>	kWh		Varav energi till varmvattenberedning	<input type="text" value="14540"/>	kWh <input type="radio"/>	<input checked="" type="radio"/>	Fjärrkyla (14)	<input type="text"/>	kWh <input type="radio"/>	<input type="radio"/>	Eldningsolja 10 000 kWh/m ³ Naturgas 11 000 kWh/1 000 m ³ (effektivt värmevärde) Stadsgas 4 600 kWh/1 000 m ³ Pellets 4 500-5 000 kWh/ton, beroende av träslag och fukthalt Källa: Energimyndigheten För övriga biobränsle varierar värmevärdet beroende av sammansättning och fukthalt. Det är expertens ansvar att omräkna bränslets vikt eller volym till energi på ett korrekt sätt.	
		Mätt värde	Fördelat värde																																																																				
Fjärrvärme (1)	<input type="text"/>	kWh <input type="radio"/>	<input type="radio"/>																																																																				
Eldningsolja (2)	<input type="text"/>	kWh <input type="radio"/>	<input type="radio"/>																																																																				
Naturgas, stadsgas (3)	<input type="text"/>	kWh <input type="radio"/>	<input type="radio"/>																																																																				
Ved (4)	<input type="text"/>	kWh <input type="radio"/>	<input type="radio"/>																																																																				
Flis/pellets/briketter (5)	<input type="text"/>	kWh <input type="radio"/>	<input type="radio"/>																																																																				
Övrigt biobränsle (6)	<input type="text"/>	kWh <input type="radio"/>	<input type="radio"/>																																																																				
El (vattenburen) (7)	<input type="text"/>	kWh <input type="radio"/>	<input type="radio"/>																																																																				
El (direktverkande) (8)	<input type="text" value="14540"/>	kWh <input type="radio"/>	<input checked="" type="radio"/>																																																																				
El (luftburen) (9)	<input type="text" value="28178"/>	kWh <input type="radio"/>	<input checked="" type="radio"/>																																																																				
Markvärmepump (el) (10)	<input type="text"/>	kWh <input type="radio"/>	<input type="radio"/>																																																																				
Värmepump-frånluft (el) (11)	<input type="text"/>	kWh <input type="radio"/>	<input type="radio"/>																																																																				
Värmepump-luft/luft (el) (12)	<input type="text"/>	kWh <input type="radio"/>	<input type="radio"/>																																																																				
Värmepump-luft/vatten (el) (13)	<input type="text"/>	kWh <input type="radio"/>	<input type="radio"/>																																																																				
Energi för uppvärmning och varmvatten¹ (Σ1)	<input type="text" value="42718"/>	kWh																																																																					
Varav energi till varmvattenberedning	<input type="text" value="14540"/>	kWh <input type="radio"/>	<input checked="" type="radio"/>																																																																				
Fjärrkyla (14)	<input type="text"/>	kWh <input type="radio"/>	<input type="radio"/>																																																																				
Finns solvärme? <input type="radio"/> Ja <input checked="" type="radio"/> Nej Ange solfångararea <input type="text"/> m ² Beräknad energiproduktion <input type="text"/> kWh/år		Övrig el (ange mätt värde om möjligt) Angivna värden ska inte vara normalårskorrigerade																																																																					
Finns solcellssystem? <input type="radio"/> Ja <input checked="" type="radio"/> Nej Ange solcellsarea <input type="text"/> m ² Beräknad elproduktion <input type="text"/> kWh/år		<table border="0"> <tr> <td></td> <td></td> <td>Mätt värde</td> <td>Fördelat värde</td> </tr> <tr> <td>Fastighetsel² (15)</td> <td><input type="text" value="3504"/></td> <td>kWh <input type="radio"/></td> <td><input checked="" type="radio"/></td> </tr> <tr> <td>Hushållsel³ (16)</td> <td><input type="text" value="21810"/></td> <td>kWh <input type="radio"/></td> <td><input checked="" type="radio"/></td> </tr> <tr> <td>Verksamhetsel⁴ (17)</td> <td><input type="text"/></td> <td>kWh <input type="radio"/></td> <td><input type="radio"/></td> </tr> <tr> <td>El för komfortkyla (18)</td> <td><input type="text"/></td> <td>kWh <input type="radio"/></td> <td><input type="radio"/></td> </tr> <tr> <td>Tillägg komfortkyla⁵ (19)</td> <td><input type="text" value="0"/></td> <td>kWh</td> <td></td> </tr> <tr> <td>Byggnadens energianvändning⁶ (Σ3)</td> <td><input type="text" value="46222"/></td> <td>kWh</td> <td></td> </tr> <tr> <td>Byggnadens elanvändning⁷ (Σ4)</td> <td><input type="text" value="46222"/></td> <td>kWh</td> <td></td> </tr> </table>				Mätt värde	Fördelat värde	Fastighetsel ² (15)	<input type="text" value="3504"/>	kWh <input type="radio"/>	<input checked="" type="radio"/>	Hushållsel ³ (16)	<input type="text" value="21810"/>	kWh <input type="radio"/>	<input checked="" type="radio"/>	Verksamhetsel ⁴ (17)	<input type="text"/>	kWh <input type="radio"/>	<input type="radio"/>	El för komfortkyla (18)	<input type="text"/>	kWh <input type="radio"/>	<input type="radio"/>	Tillägg komfortkyla ⁵ (19)	<input type="text" value="0"/>	kWh		Byggnadens energianvändning⁶ (Σ3)	<input type="text" value="46222"/>	kWh		Byggnadens elanvändning⁷ (Σ4)	<input type="text" value="46222"/>	kWh																																					
		Mätt värde	Fördelat värde																																																																				
Fastighetsel ² (15)	<input type="text" value="3504"/>	kWh <input type="radio"/>	<input checked="" type="radio"/>																																																																				
Hushållsel ³ (16)	<input type="text" value="21810"/>	kWh <input type="radio"/>	<input checked="" type="radio"/>																																																																				
Verksamhetsel ⁴ (17)	<input type="text"/>	kWh <input type="radio"/>	<input type="radio"/>																																																																				
El för komfortkyla (18)	<input type="text"/>	kWh <input type="radio"/>	<input type="radio"/>																																																																				
Tillägg komfortkyla ⁵ (19)	<input type="text" value="0"/>	kWh																																																																					
Byggnadens energianvändning⁶ (Σ3)	<input type="text" value="46222"/>	kWh																																																																					
Byggnadens elanvändning⁷ (Σ4)	<input type="text" value="46222"/>	kWh																																																																					
Ort (Energi-Index) Linköping		Normalårskorrigerat värde (Energi-Index) ⁸ 48753 kWh																																																																					
Energiprestanda 67 kWh/m ² , år		...varav el 67 kWh/m ² , år																																																																					
		Referensvärde 1 (enligt nybyggnadskrav) 50 kWh/m ² , år	Referensvärde 2 (statistiskt intervall) 122 - 148 kWh/m ² , år																																																																				

¹ Summa 1-13 (Σ1)

² Den el som ingår i fastighetsenergin

³ Den el som ingår i hushållsenergin

⁴ Den el som ingår i verksamhetsenergin

⁵ Beräkning av värdet sker med utgångspunkt i vilket energislag och typ av kylsystem som används (se Boverkets byggregler, BFS 2008:20 och BFS 2011:6)

⁶ Enligt definition i Boverkets byggregler (Summa 1-15, 18-19 (Σ3))

⁷ Den el som ingår i byggnadens energianvändning (Summa 7-13,15,18-19 (Σ4))

⁸ Underlag för energiprestanda

Uppgifter om ventilationskontroll

Finns det krav på återkommande ventilationskontroll i byggnaden?	<input type="radio"/> Ja	<input checked="" type="radio"/> Nej	
Typ av ventilationssystem	<input checked="" type="checkbox"/> FTX	<input type="checkbox"/> FT	<input type="checkbox"/> F med återvinning
	<input type="checkbox"/> F	<input type="checkbox"/> Självdrag	

Uppgifter om luftkonditioneringssystem

Finns luftkonditioneringssystem med nominell kyleffekt större än 12kW?	<input type="radio"/> Ja	<input checked="" type="radio"/> Nej
--	--------------------------	--------------------------------------

Uppgifter om radon

Är radonhalten mätt?	<input checked="" type="radio"/> Ja	<input type="radio"/> Nej
Radonhalt	Typ av mätning	Datum för radonmätning
46	Långtidsmätning enligt SSM	2018-01-10

Utförda energieffektiviseringsåtgärder sedan föregående energideklaration

Rekommendationer om kostnadseffektiva åtgärder

Övrigt

Har byggnaden deklarerats tidigare?	<input checked="" type="radio"/> Ja <input type="radio"/> Nej
Har byggnaden besiktigats på plats?	Vid nej, vilket undantag åberopas <div style="background-color: #cccccc; height: 15px; width: 100%;"></div>
<input checked="" type="radio"/> Ja <input type="radio"/> Nej	Kommentar <div style="border: 1px solid #ccc; height: 30px; width: 100%;"></div>

Annat arbete med hänvisning till hälsa och miljö som utförts på byggnaden, t.ex. miljöklassning, enkäter eller kommentarer till energideklarationsuppgifterna

Detta hus har energiprestandan 68 kWh/m² år. Referensvärde 2 som är ett statistiskt intervall angående energiprestandan för liknande byggnader i samma geografiska område ligger mellan 122 kWh/m² år och 148 kWh/m² år. Energi till hushållsel och tappvarmvatten är beräknad utifrån schabloner i BFS 2017:6 BEN 2.
Inga KOSTNADSEFFEKTIVA åtgärder för att minska energianvändningen för uppvärmning kan hittas.

Annat arbete med hänvisning till hälsa och miljö som utförts på byggnaden, t.ex. miljöklassning, enkäter eller kommentarer till energideklarationsuppgifterna

Radonhalten är ett medelvärde för 8 lägenheter i fastigheten.

Expert

Förnamn	Efternamn	
Eva	Karlsson	
Datum för godkännande	E-postadress	
2018-05-22	eva.karlsson@indlast.se	
Certifikatnummer	Certifieringsorgan	Behörighetsnivå
5248	Kiwa Swedcert	Kvalificerad
Företag		

Sammanfattning av

ENERGIDEKLARATION

Blåeldsvägen 68A, 589 63 Sturefors

Linköpings kommun

Nybyggnadsår: 1984

Energideklarations-ID: 816202

ENERGIKLASSER



DENNA BYGGNADS
ENERGIKLASS

Energiprestanda:

68 kWh/m² och år

Krav vid uppförande av ny byggnad [mars 2015]:

Energiklass C, 50 kWh/m² och år

Uppvärmningssystem:

El (luftburen) och el (direktverkande)

Radonmätning:

Utförd

Åtgärdsförslag:

Har inte lämnats

Energideklarationen är utförd av:

Eva Karlsson, 2018-05-22

Energideklarationen är giltig till:

2028-05-22

Energideklarationen i sin helhet
finns hos byggnadens ägare.

För mer information:

www.boverket.se/energideklaration

Sammanfattningen är upprättad enligt
Boverkets föreskrifter och allmänna råd
(2007:4) om energideklaration för byggnader.

Byggnadens ägare - Kontaktuppgifter

Ägarens namn HSB Brf Norrberga	Organisationsnummer	Utländsk adress <input type="checkbox"/>
Adress Blåeldsvägen 58	Postnummer 58963	Postort Sturefors
Land	Telefonnummer	Mobiltelefonnummer
E-postadress		

Byggnadens ägare - Övriga
Byggnaden - Identifikation

Län Östergötland	Kommun Linköping	O.B.S! Småhus i bostadsrätt ska deklarerars av bostadsrättsföreningen. <input type="checkbox"/> Egna hem (privatägda småhus)	
Fastighetsbeteckning (anges utan kommunnamn) Norrberga 1:304		Egen beteckning Hus 1	
Husnummer 1	Prefix byggnadsid 1	Byggnadsid 2592426	Orsak till avvikelse Adressuppgifter är fel/saknas <input checked="" type="radio"/>
Adress Blåeldsvägen 68A	Postnummer 58963	Postort Sturefors	Huvudadress <input checked="" type="radio"/>
Adress Blåeldsvägen 68B	Postnummer 58963	Postort Sturefors	Huvudadress <input type="radio"/>
Adress Blåeldsvägen 70A	Postnummer 58963	Postort Sturefors	Huvudadress <input type="radio"/>
Adress Blåeldsvägen 70B	Postnummer 58963	Postort Sturefors	Huvudadress <input type="radio"/>
Adress Blåeldsvägen 72A	Postnummer 58963	Postort Sturefors	Huvudadress <input type="radio"/>
Adress Blåeldsvägen 72B	Postnummer 58963	Postort Sturefors	Huvudadress <input type="radio"/>
Adress Blåeldsvägen 74A	Postnummer 58963	Postort Sturefors	Huvudadress <input type="radio"/>
Adress Blåeldsvägen 74B	Postnummer 58963	Postort Sturefors	Huvudadress <input type="radio"/>

Byggnaden - Egenskaper

Typkod 320 - Hyreshusenhet, huvudsakligen bostäder		Byggnadskategori Flerbostadshus	
Byggnadens komplexitet <input checked="" type="radio"/> Enkel <input type="radio"/> Komplex		Byggnadstyp Friliggande	
		Nybyggnadsår 1984	
Atemp mätt värde (exkl. Avarmgarage) 727 m ²		Verksamhet Fördela enligt nedan:	
Avarmgarage m ²		Procent av Atemp (exkl. Avarmgarage)	
Antal källarplan uppvärmda till >10°C (exkl. garageplan) 0		Bostäder (inkl. biarea, t.ex. trapphus och uppvärmd källare) <input type="text" value="100"/>	
Antal våningsplan ovan mark 2		Hotell, pensionat och elevhem <input type="text"/>	
Antal trapphus 0		Restaurang <input type="text"/>	
Antal bostadslägenheter 8		Kontor och förvaltning <input type="text"/>	
Finns till övervägande del lägenheter med boarea om högst 35 m ² vardera? <input type="radio"/> Ja <input checked="" type="radio"/> Nej		Butiks- och lagerlokaler för livsmedelshandel <input type="text"/>	
Projekterat genomsnittligt hygieniskt uteluftsflöde i lokalbyggnader l/s,m ²		Butiks- och lagerlokaler för övrig handel <input type="text"/>	
Finns installerad eleffekt >10 W/m ² för uppvärmning och varmvattenproduktion <input checked="" type="radio"/> Ja <input type="radio"/> Nej		Köpcentrum <input type="text"/>	
Är byggnaden skyddad som byggnadsminne? <input checked="" type="radio"/> Nej <input type="radio"/> Ja enligt 3 kap KML <input type="radio"/> Ja enligt SBM-förordningen		Vård, dygnet runt <input type="text"/>	
Är byggnaden en sådan särskilt värdefull byggnad som avses i 8 kap 13 § PBL? <input checked="" type="radio"/> Nej <input type="radio"/> Ja, är utpekad i detaljplan eller områdesbestämmelser <input type="radio"/> Ja, är utpekad i annan typ av dokument <input type="radio"/> Ja, egen bedömning		Vård, dagtid (samt serviceboende, frisersalong o. dyl) <input type="text"/>	
		Skolor (förskola-universitet) <input type="text"/>	
		Bad-, sport-, idrottsanläggningar (ej utomhusarenor) <input type="text"/>	
		Teater-, konsert-, biograflokaler och övriga samlingslokaler <input type="text"/>	
		Övrig verksamhet - ange vad <input type="text"/>	
		Summa <input type="text" value="100"/>	

Energianvändning

Verklig förbrukning Vilken 12-månadsperiod avser energiuppgifterna? (ange första månaden i formatet ÅÅMM)		Beräknad förbrukning Beräknad energianvändning anges för nybyggda/andra byggnader utan mätbar förbrukning och normalårskorrigeras ej	
1701 - 1712		<input type="checkbox"/>	
Hur mycket energi har använts för värme och komfortkyla angivet år (ange mätt värde om möjligt)? Angivna värden ska inte vara normalårskorrigerade		Omvandlingsfaktorer för bränslen i tabellen nedan gäller om inte annat uppmätts:	
		Mätt värde	Fördelat värde
Fjärrvärme (1)	<input type="text"/>	kWh	<input type="radio"/>
Eldningsolja (2)	<input type="text"/>	kWh	<input type="radio"/>
Naturgas, stadsgas (3)	<input type="text"/>	kWh	<input type="radio"/>
Ved (4)	<input type="text"/>	kWh	<input type="radio"/>
Flis/pellets/briketter (5)	<input type="text"/>	kWh	<input type="radio"/>
Övrigt biobränsle (6)	<input type="text"/>	kWh	<input type="radio"/>
El (vattenburen) (7)	<input type="text"/>	kWh	<input type="radio"/>
El (direktverkande) (8)	14540	kWh	<input checked="" type="radio"/>
El (luftburen) (9)	29043	kWh	<input checked="" type="radio"/>
Markvärmepump (el) (10)	<input type="text"/>	kWh	<input type="radio"/>
Värmepump-frånluft (el) (11)	<input type="text"/>	kWh	<input type="radio"/>
Värmepump-luft/luft (el) (12)	<input type="text"/>	kWh	<input type="radio"/>
Värmepump-luft/vatten (el) (13)	<input type="text"/>	kWh	<input type="radio"/>
Energi för uppvärmning och varmvatten¹ (Σ1)	43583	kWh	
Varav energi till varmvattenberedning	14540	kWh	<input checked="" type="radio"/>
Fjärrkyla (14)	<input type="text"/>	kWh	<input type="radio"/>
Eldningsolja 10 000 kWh/m ³ Naturgas 11 000 kWh/1 000 m ³ (effektivt värmevärde) Stadsgas 4 600 kWh/1 000 m ³ Pellets 4 500-5 000 kWh/ton, beroende av träslag och fukthalt			
Källa: Energimyndigheten För övriga biobränsle varierar värmevärdet beroende av sammansättning och fukthalt. Det är expertens ansvar att omräkna bränslets vikt eller volym till energi på ett korrekt sätt.			
Övrig el (ange mätt värde om möjligt) Angivna värden ska inte vara normalårskorrigerade		Mätt värde	Fördelat värde
Fastighetsel ² (15)	3504	kWh	<input checked="" type="radio"/>
Hushållsel ³ (16)	21810	kWh	<input checked="" type="radio"/>
Verksamhetsel ⁴ (17)	<input type="text"/>	kWh	<input type="radio"/>
El för komfortkyla (18)	<input type="text"/>	kWh	<input type="radio"/>
Tillägg komfortkyla ⁵ (19)	0	kWh	
Byggnadens energianvändning⁶ (Σ3)	47087	kWh	
Byggnadens elanvändning⁷ (Σ4)	47087	kWh	
Finns solvärme? <input type="radio"/> Ja <input checked="" type="radio"/> Nej		Ange solfångararea <input type="text"/> m ²	Beräknad energiproduktion <input type="text"/> kWh/år
Finns solcellssystem? <input type="radio"/> Ja <input checked="" type="radio"/> Nej		Ange solcellsarea <input type="text"/> m ²	Beräknad elproduktion <input type="text"/> kWh/år
Ort (Energi-Index) Linköping	Normalårskorrigerat värde (Energi-Index) ⁸ 49695 kWh		
Energiförbrukning 68 kWh/m ² , år	...varav el 68 kWh/m ² , år	Referensvärde 1 (enligt nybyggnadskrav) 50 kWh/m ² , år	Referensvärde 2 (statistiskt intervall) 122 - 148 kWh/m ² , år

¹ Summa 1-13 (Σ1)

² Den el som ingår i fastighetsenergin

³ Den el som ingår i hushållsenergin

⁴ Den el som ingår i verksamhetsenergin

⁵ Beräkning av värdet sker med utgångspunkt i vilket energislag och typ av kylsystem som används (se Boverkets byggregler, BFS 2008:20 och BFS 2011:6)

⁶ Enligt definition i Boverkets byggregler (Summa 1-15, 18-19 (Σ3))

⁷ Den el som ingår i byggnadens energianvändning (Summa 7-13,15,18-19 (Σ4))

⁸ Underlag för energiförbrukning

Uppgifter om ventilationskontroll

Finns det krav på återkommande ventilationskontroll i byggnaden?	<input type="radio"/> Ja	<input checked="" type="radio"/> Nej	
Typ av ventilationssystem	<input checked="" type="checkbox"/> FTX	<input type="checkbox"/> FT	<input type="checkbox"/> F med återvinning
	<input type="checkbox"/> F	<input type="checkbox"/> Självdrag	

Uppgifter om luftkonditioneringssystem

Finns luftkonditioneringssystem med nominell kyleffekt större än 12kW?	<input type="radio"/> Ja	<input checked="" type="radio"/> Nej
--	--------------------------	--------------------------------------

Uppgifter om radon

Är radonhalten mätt?	<input checked="" type="radio"/> Ja	<input type="radio"/> Nej
Radonhalt	Typ av mätning	Datum för radonmätning
56	Långtidsmätning enligt SSM	2018-01-10

Utförda energieffektiviseringsåtgärder sedan föregående energideklaration

Rekommendationer om kostnadseffektiva åtgärder

Övrigt

Har byggnaden deklarerats tidigare?	<input checked="" type="radio"/> Ja <input type="radio"/> Nej
Har byggnaden besiktigats på plats?	Vid nej, vilket undantag åberopas <div style="background-color: #cccccc; height: 15px; width: 100%;"></div>
<input checked="" type="radio"/> Ja <input type="radio"/> Nej	Kommentar <div style="border: 1px solid #ccc; height: 30px; width: 100%;"></div>

Annat arbete med hänvisning till hälsa och miljö som utförts på byggnaden, t.ex. miljöklassning, enkäter eller kommentarer till energideklarationsuppgifterna

Detta hus har energiprestandan 68 kWh/m² år. Referensvärde 2 som är ett statistiskt intervall angående energiprestandan för liknande byggnader i samma geografiska område ligger mellan 122 kWh/m² år och 148 kWh/m² år. Energi till hushållsel och tappvarmvatten är beräknad utifrån schabloner i BFS 2017:6 BEN 2.
Inga KOSTNADSEFFEKTIVA åtgärder för att minska energianvändningen för uppvärmning kan hittas.

Annat arbete med hänvisning till hälsa och miljö som utförts på byggnaden, t.ex. miljöklassning, enkäter eller kommentarer till energideklarationsuppgifterna

Radonhalten är ett medelvärde för 8 lägenheter i fastigheten.
En lägenhet ligger på 190 Bq/m³ de andra ligger runt 30-40 Bq/m³.
En möjlighet är att lägenheten med det högre värdet har haft ventilationen avstängd viss tid under mätningen.

Expert

Förnamn	Efternamn	
Eva	Karlsson	
Datum för godkännande	E-postadress	
2018-05-22	eva.karlsson@indlast.se	
Certifikatnummer	Certifieringsorgan	Behörighetsnivå
5248	Kiwa Swedcert	Kvalificerad
Företag		

Sammanfattning av

ENERGIDEKLARATION

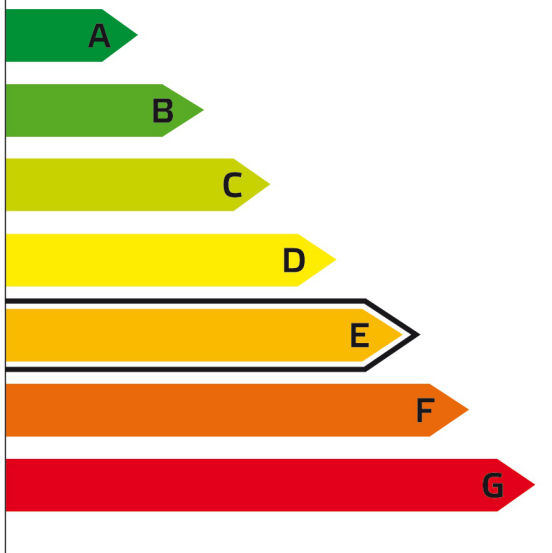
Blåeldsvägen 76A, 589 63 Sturefors

Linköpings kommun

Nybyggnadsår: 1984

Energideklarations-ID: 816203

ENERGIKLASSER



DENNA BYGGNADS
ENERGIKLASS

Energiprestanda:

71 kWh/m² och år

Krav vid uppförande av ny byggnad [mars 2015]:

Energiklass C, 50 kWh/m² och år

Uppvärmningssystem:

El (luftburen) och el (direktverkande)

Radonmätning:

Utförd

Åtgärdsförslag:

Har inte lämnats

Energideklarationen är utförd av:

Eva Karlsson, 2018-05-22

Energideklarationen är giltig till:

2028-05-22

Energideklarationen i sin helhet
finns hos byggnadens ägare.

För mer information:

www.boverket.se/energideklaration

Sammanfattningen är upprättad enligt
Boverkets föreskrifter och allmänna råd
(2007:4) om energideklaration för byggnader.

Byggnadens ägare - Kontaktuppgifter

Ägarens namn HSB Brf Norrberga	Organisationsnummer	Utländsk adress <input type="checkbox"/>
Adress Blåeldsvägen 58	Postnummer 58963	Postort Sturefors
Land	Telefonnummer	Mobiltelefonnummer
E-postadress		

Byggnadens ägare - Övriga
Byggnaden - Identifikation

Län Östergötland	Kommun Linköping	O.B.S! Småhus i bostadsrätt ska deklarerars av bostadsrättsföreningen. <input type="checkbox"/> Egna hem (privatägda småhus)	
Fastighetsbeteckning (anges utan kommunnamn) Norrberga 1:304		Egen beteckning Hus 2	
Husnummer 2	Prefix byggnadsid 1	Byggnadsid 2560545	Orsak till avvikelse Adressuppgifter är fel/saknas <input checked="" type="radio"/>
Adress Blåeldsvägen 76A	Postnummer 58963	Postort Sturefors	Huvudadress <input checked="" type="radio"/>
Adress Blåeldsvägen 76B	Postnummer 58963	Postort Sturefors	Huvudadress <input type="radio"/>
Adress Blåeldsvägen 78A	Postnummer 58963	Postort Sturefors	Huvudadress <input type="radio"/>
Adress Blåeldsvägen 78B	Postnummer 58963	Postort Sturefors	Huvudadress <input type="radio"/>
Adress Blåeldsvägen 80A	Postnummer 58963	Postort Sturefors	Huvudadress <input type="radio"/>
Adress Blåeldsvägen 80B	Postnummer 58963	Postort Sturefors	Huvudadress <input type="radio"/>
Adress Blåeldsvägen 82A	Postnummer 58963	Postort Sturefors	Huvudadress <input type="radio"/>
Adress Blåeldsvägen 82B	Postnummer 58963	Postort Sturefors	Huvudadress <input type="radio"/>

Byggnaden - Egenskaper

Typkod 320 - Hyreshusenhet, huvudsakligen bostäder		Byggnadskategori Flerbostadshus	
Byggnadens komplexitet <input checked="" type="radio"/> Enkel <input type="radio"/> Komplex		Byggnadstyp Friliggande	
		Nybyggnadsår 1984	
Atemp mätt värde (exkl. Avarmgarage) 669 m ²		Verksamhet Fördela enligt nedan:	
Avarmgarage m ²		Procent av Atemp (exkl. Avarmgarage)	
Antal källarplan uppvärmda till >10°C (exkl. garageplan) 0		Bostäder (inkl. biarea, t.ex. trapphus och uppvärmd källare) <input type="text" value="100"/>	
Antal våningsplan ovan mark 2		Hotell, pensionat och elevhem <input type="text"/>	
Antal trapphus 0		Restaurang <input type="text"/>	
Antal bostadslägenheter 8		Kontor och förvaltning <input type="text"/>	
Finns till övervägande del lägenheter med boarea om högst 35 m ² vardera? <input type="radio"/> Ja <input checked="" type="radio"/> Nej		Butiks- och lagerlokaler för livsmedelshandel <input type="text"/>	
Projekterat genomsnittligt hygieniskt uteluftsflöde i lokalbyggnader l/s,m ²		Butiks- och lagerlokaler för övrig handel <input type="text"/>	
Finns installerad eleffekt >10 W/m ² för uppvärmning och varmvattenproduktion <input checked="" type="radio"/> Ja <input type="radio"/> Nej		Köpcentrum <input type="text"/>	
Är byggnaden skyddad som byggnadsminne? <input checked="" type="radio"/> Nej <input type="radio"/> Ja enligt 3 kap KML <input type="radio"/> Ja enligt SBM-förordningen		Vård, dygnet runt <input type="text"/>	
Är byggnaden en sådan särskilt värdefull byggnad som avses i 8 kap 13 § PBL? <input checked="" type="radio"/> Nej <input type="radio"/> Ja, är utpekad i detaljplan eller områdesbestämmelser <input type="radio"/> Ja, är utpekad i annan typ av dokument <input type="radio"/> Ja, egen bedömning		Vård, dagtid (samt serviceboende, frisersalong o. dyl) <input type="text"/>	
		Skolor (förskola-universitet) <input type="text"/>	
		Bad-, sport-, idrottsanläggningar (ej utomhusarenor) <input type="text"/>	
		Teater-, konsert-, biograflokaler och övriga samlingslokaler <input type="text"/>	
		Övrig verksamhet - ange vad <input type="text"/>	
		Summa <input type="text" value="100"/>	

Energianvändning

Verklig förbrukning Vilken 12-månadsperiod avser energiuppgifterna? (ange första månaden i formatet ÅÅMM)		Beräknad förbrukning Beräknad energianvändning anges för nybyggda/andra byggnader utan mätbar förbrukning och normalårskorrigeras ej																																																																					
1701 - 1712		<input type="checkbox"/>																																																																					
Hur mycket energi har använts för värme och komfortkyla angivet år (ange mätt värde om möjligt)? Angivna värden ska inte vara normalårskorrigerade		Omvandlingsfaktorer för bränslen i tabellen nedan gäller om inte annat uppmätts:																																																																					
		Eldningsolja 10 000 kWh/m ³ Naturgas 11 000 kWh/1 000 m ³ (effektivt värmevärde) Stadsgas 4 600 kWh/1 000 m ³ Pellets 4 500-5 000 kWh/ton, beroende av träslag och fukthalt																																																																					
<table border="0"> <thead> <tr> <th></th> <th></th> <th>Mätt värde</th> <th>Fördelat värde</th> </tr> </thead> <tbody> <tr> <td>Fjärrvärme (1)</td> <td><input type="text"/></td> <td>kWh</td> <td><input type="radio"/></td> </tr> <tr> <td>Eldningsolja (2)</td> <td><input type="text"/></td> <td>kWh</td> <td><input type="radio"/></td> </tr> <tr> <td>Naturgas, stadsgas (3)</td> <td><input type="text"/></td> <td>kWh</td> <td><input type="radio"/></td> </tr> <tr> <td>Ved (4)</td> <td><input type="text"/></td> <td>kWh</td> <td><input type="radio"/></td> </tr> <tr> <td>Flis/pellets/briketter (5)</td> <td><input type="text"/></td> <td>kWh</td> <td><input type="radio"/></td> </tr> <tr> <td>Övrigt biobränsle (6)</td> <td><input type="text"/></td> <td>kWh</td> <td><input type="radio"/></td> </tr> <tr> <td>El (vattenburen) (7)</td> <td><input type="text"/></td> <td>kWh</td> <td><input type="radio"/></td> </tr> <tr> <td>El (direktverkande) (8)</td> <td><input type="text" value="13380"/></td> <td>kWh</td> <td><input checked="" type="radio"/></td> </tr> <tr> <td>El (luftburen) (9)</td> <td><input type="text" value="27874"/></td> <td>kWh</td> <td><input checked="" type="radio"/></td> </tr> <tr> <td>Markvärmepump (el) (10)</td> <td><input type="text"/></td> <td>kWh</td> <td><input type="radio"/></td> </tr> <tr> <td>Värmepump-frånluft (el) (11)</td> <td><input type="text"/></td> <td>kWh</td> <td><input type="radio"/></td> </tr> <tr> <td>Värmepump-luft/luft (el) (12)</td> <td><input type="text"/></td> <td>kWh</td> <td><input type="radio"/></td> </tr> <tr> <td>Värmepump-luft/vatten (el) (13)</td> <td><input type="text"/></td> <td>kWh</td> <td><input type="radio"/></td> </tr> <tr> <td>Energi för uppvärmning och varmvatten¹ (Σ1)</td> <td><input type="text" value="41254"/></td> <td>kWh</td> <td></td> </tr> <tr> <td>Varav energi till varmvattenberedning</td> <td><input type="text" value="13380"/></td> <td>kWh</td> <td><input checked="" type="radio"/></td> </tr> <tr> <td>Fjärrkyla (14)</td> <td><input type="text"/></td> <td>kWh</td> <td><input type="radio"/></td> </tr> </tbody> </table>				Mätt värde	Fördelat värde	Fjärrvärme (1)	<input type="text"/>	kWh	<input type="radio"/>	Eldningsolja (2)	<input type="text"/>	kWh	<input type="radio"/>	Naturgas, stadsgas (3)	<input type="text"/>	kWh	<input type="radio"/>	Ved (4)	<input type="text"/>	kWh	<input type="radio"/>	Flis/pellets/briketter (5)	<input type="text"/>	kWh	<input type="radio"/>	Övrigt biobränsle (6)	<input type="text"/>	kWh	<input type="radio"/>	El (vattenburen) (7)	<input type="text"/>	kWh	<input type="radio"/>	El (direktverkande) (8)	<input type="text" value="13380"/>	kWh	<input checked="" type="radio"/>	El (luftburen) (9)	<input type="text" value="27874"/>	kWh	<input checked="" type="radio"/>	Markvärmepump (el) (10)	<input type="text"/>	kWh	<input type="radio"/>	Värmepump-frånluft (el) (11)	<input type="text"/>	kWh	<input type="radio"/>	Värmepump-luft/luft (el) (12)	<input type="text"/>	kWh	<input type="radio"/>	Värmepump-luft/vatten (el) (13)	<input type="text"/>	kWh	<input type="radio"/>	Energi för uppvärmning och varmvatten¹ (Σ1)	<input type="text" value="41254"/>	kWh		Varav energi till varmvattenberedning	<input type="text" value="13380"/>	kWh	<input checked="" type="radio"/>	Fjärrkyla (14)	<input type="text"/>	kWh	<input type="radio"/>	Källa: Energimyndigheten För övriga biobränsle varierar värmevärdet beroende av sammansättning och fukthalt. Det är expertens ansvar att omräkna bränslets vikt eller volym till energi på ett korrekt sätt.	
		Mätt värde	Fördelat värde																																																																				
Fjärrvärme (1)	<input type="text"/>	kWh	<input type="radio"/>																																																																				
Eldningsolja (2)	<input type="text"/>	kWh	<input type="radio"/>																																																																				
Naturgas, stadsgas (3)	<input type="text"/>	kWh	<input type="radio"/>																																																																				
Ved (4)	<input type="text"/>	kWh	<input type="radio"/>																																																																				
Flis/pellets/briketter (5)	<input type="text"/>	kWh	<input type="radio"/>																																																																				
Övrigt biobränsle (6)	<input type="text"/>	kWh	<input type="radio"/>																																																																				
El (vattenburen) (7)	<input type="text"/>	kWh	<input type="radio"/>																																																																				
El (direktverkande) (8)	<input type="text" value="13380"/>	kWh	<input checked="" type="radio"/>																																																																				
El (luftburen) (9)	<input type="text" value="27874"/>	kWh	<input checked="" type="radio"/>																																																																				
Markvärmepump (el) (10)	<input type="text"/>	kWh	<input type="radio"/>																																																																				
Värmepump-frånluft (el) (11)	<input type="text"/>	kWh	<input type="radio"/>																																																																				
Värmepump-luft/luft (el) (12)	<input type="text"/>	kWh	<input type="radio"/>																																																																				
Värmepump-luft/vatten (el) (13)	<input type="text"/>	kWh	<input type="radio"/>																																																																				
Energi för uppvärmning och varmvatten¹ (Σ1)	<input type="text" value="41254"/>	kWh																																																																					
Varav energi till varmvattenberedning	<input type="text" value="13380"/>	kWh	<input checked="" type="radio"/>																																																																				
Fjärrkyla (14)	<input type="text"/>	kWh	<input type="radio"/>																																																																				
Övrig el (ange mätt värde om möjligt) Angivna värden ska inte vara normalårskorrigerade		<table border="0"> <thead> <tr> <th></th> <th></th> <th>Mätt värde</th> <th>Fördelat värde</th> </tr> </thead> <tbody> <tr> <td>Fastighetsel² (15)</td> <td><input type="text" value="3504"/></td> <td>kWh</td> <td><input checked="" type="radio"/></td> </tr> <tr> <td>Hushållsel³ (16)</td> <td><input type="text" value="20070"/></td> <td>kWh</td> <td><input checked="" type="radio"/></td> </tr> <tr> <td>Verksamhetsel⁴ (17)</td> <td><input type="text"/></td> <td>kWh</td> <td><input type="radio"/></td> </tr> <tr> <td>El för komfortkyla (18)</td> <td><input type="text"/></td> <td>kWh</td> <td><input type="radio"/></td> </tr> <tr> <td>Tillägg komfortkyla⁵ (19)</td> <td><input type="text" value="0"/></td> <td>kWh</td> <td></td> </tr> <tr> <td>Byggnadens energianvändning⁶ (Σ3)</td> <td><input type="text" value="44758"/></td> <td>kWh</td> <td></td> </tr> <tr> <td>Byggnadens elanvändning⁷ (Σ4)</td> <td><input type="text" value="44758"/></td> <td>kWh</td> <td></td> </tr> </tbody> </table>				Mätt värde	Fördelat värde	Fastighetsel ² (15)	<input type="text" value="3504"/>	kWh	<input checked="" type="radio"/>	Hushållsel ³ (16)	<input type="text" value="20070"/>	kWh	<input checked="" type="radio"/>	Verksamhetsel ⁴ (17)	<input type="text"/>	kWh	<input type="radio"/>	El för komfortkyla (18)	<input type="text"/>	kWh	<input type="radio"/>	Tillägg komfortkyla ⁵ (19)	<input type="text" value="0"/>	kWh		Byggnadens energianvändning⁶ (Σ3)	<input type="text" value="44758"/>	kWh		Byggnadens elanvändning⁷ (Σ4)	<input type="text" value="44758"/>	kWh																																					
		Mätt värde	Fördelat värde																																																																				
Fastighetsel ² (15)	<input type="text" value="3504"/>	kWh	<input checked="" type="radio"/>																																																																				
Hushållsel ³ (16)	<input type="text" value="20070"/>	kWh	<input checked="" type="radio"/>																																																																				
Verksamhetsel ⁴ (17)	<input type="text"/>	kWh	<input type="radio"/>																																																																				
El för komfortkyla (18)	<input type="text"/>	kWh	<input type="radio"/>																																																																				
Tillägg komfortkyla ⁵ (19)	<input type="text" value="0"/>	kWh																																																																					
Byggnadens energianvändning⁶ (Σ3)	<input type="text" value="44758"/>	kWh																																																																					
Byggnadens elanvändning⁷ (Σ4)	<input type="text" value="44758"/>	kWh																																																																					
Finns solvärme? <input type="radio"/> Ja <input checked="" type="radio"/> Nej		Ange solfångararea <input type="text"/> m ² Beräknad energiproduktion <input type="text"/> kWh/år																																																																					
Finns solcellssystem? <input type="radio"/> Ja <input checked="" type="radio"/> Nej		Ange solcellsarea <input type="text"/> m ² Beräknad elproduktion <input type="text"/> kWh/år																																																																					
Ort (Energi-Index) <input type="text" value="Linköping"/>		Normalårskorrigerat värde (Energi-Index) ⁸ <input type="text" value="47261"/> kWh																																																																					
Energiprestanda <input type="text" value="71"/> kWh/m ² , år		...varav el <input type="text" value="71"/> kWh/m ² , år																																																																					
		Referensvärde 1 (enligt nybyggnadskrav) <input type="text" value="50"/> kWh/m ² , år																																																																					
		Referensvärde 2 (statistiskt intervall) <input type="text" value="122"/> - <input type="text" value="148"/> kWh/m ² , år																																																																					

¹ Summa 1-13 (Σ 1)

² Den el som ingår i fastighetsenergin

³ Den el som ingår i hushållsenergin

⁴ Den el som ingår i verksamhetsenergin

⁵ Beräkning av värdet sker med utgångspunkt i vilket energislag och typ av kylsystem som används (se Boverkets byggregler, BFS 2008:20 och BFS 2011:6)

⁶ Enligt definition i Boverkets byggregler (Summa 1-15, 18-19 (Σ 3))

⁷ Den el som ingår i byggnadens energianvändning (Summa 7-13,15,18-19 (Σ 4))

⁸ Underlag för energiprestanda

Uppgifter om ventilationskontroll

Finns det krav på återkommande ventilationskontroll i byggnaden?	<input type="radio"/> Ja	<input checked="" type="radio"/> Nej	
Typ av ventilationssystem	<input checked="" type="checkbox"/> FTX	<input type="checkbox"/> FT	<input type="checkbox"/> F med återvinning
	<input type="checkbox"/> F	<input type="checkbox"/> Självdrag	

Uppgifter om luftkonditioneringssystem

Finns luftkonditioneringssystem med nominell kyleffekt större än 12kW?	<input type="radio"/> Ja	<input checked="" type="radio"/> Nej
--	--------------------------	--------------------------------------

Uppgifter om radon

Är radonhalten mätt?	<input checked="" type="radio"/> Ja	<input type="radio"/> Nej
Radonhalt	Typ av mätning	Datum för radonmätning
46	Långtidsmätning enligt SSM	2018-01-10

Utförda energieffektiviseringsåtgärder sedan föregående energideklaration

Rekommendationer om kostnadseffektiva åtgärder

Övrigt

Har byggnaden deklarerats tidigare?	<input checked="" type="radio"/> Ja <input type="radio"/> Nej
Har byggnaden besiktigats på plats?	Vid nej, vilket undantag åberopas <div style="background-color: #cccccc; height: 15px; width: 100%;"></div>
<input checked="" type="radio"/> Ja <input type="radio"/> Nej	Kommentar <div style="border: 1px solid #ccc; height: 30px; width: 100%;"></div>

Annat arbete med hänvisning till hälsa och miljö som utförts på byggnaden, t.ex. miljöklassning, enkäter eller kommentarer till energideklarationsuppgifterna

Detta hus har energiprestandan 71 kWh/m² år. Referensvärde 2 som är ett statistiskt intervall angående energiprestandan för liknande byggnader i samma geografiska område ligger mellan 122 kWh/m² år och 148 kWh/m² år. Energi till hushållsel och tappvarmvatten är beräknad utifrån schabloner i BFS 2017:6 BEN 2.
Inga KOSTNADSEFFEKTIVA åtgärder för att minska energianvändningen för uppvärmning kan hittas.

Annat arbete med hänvisning till hälsa och miljö som utförts på byggnaden, t.ex. miljöklassning, enkäter eller kommentarer till energideklarationsuppgifterna

Radonhalten är ett medelvärde för 8 lägenheter i fastigheten.

Expert

Förnamn	Efternamn	
Eva	Karlsson	
Datum för godkännande	E-postadress	
2018-05-22	eva.karlsson@indlast.se	
Certifikatnummer	Certifieringsorgan	Behörighetsnivå
5248	Kiwa Swedcert	Kvalificerad
Företag		

Sammanfattning av

ENERGIDEKLARATION

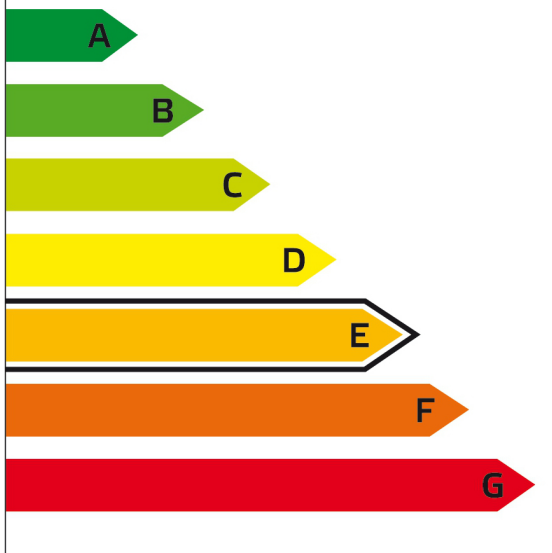
Blåeldsvägen 84A, 589 63 Sturefors

Linköpings kommun

Nybyggnadsår: 1984

Energideklarations-ID: 816207

ENERGIKLASSER



DENNA BYGGNADS
ENERGIKLASS

Energiprestanda:

81 kWh/m² och år

Krav vid uppförande av ny byggnad [mars 2015]:

Energiklass C, 50 kWh/m² och år

Uppvärmningssystem:

Värmepump-luft/luft (el) och el
(direktverkande)

Radonmätning:

Utförd

Åtgärdsförslag:

Har inte lämnats

Energideklarationen är utförd av:

Eva Karlsson, 2018-05-22

Energideklarationen är giltig till:

2028-05-22

Energideklarationen i sin helhet
finns hos byggnadens ägare.

För mer information:

www.boverket.se/energideklaration

Sammanfattningen är upprättad enligt
Boverkets föreskrifter och allmänna råd
(2007:4) om energideklaration för byggnader.

Byggnadens ägare - Kontaktuppgifter

Ägarens namn Norrberga Brf	Organisationsnummer		Utländsk adress <input type="checkbox"/>
Adress Blåeldsvägen 58	Postnummer 58963	Postort Sturefors	
Land	Telefonnummer	Mobiltelefonnummer	
E-postadress			

Byggnadens ägare - Övriga
Byggnaden - Identifikation

Län Östergötland	Kommun Linköping	O.B.S! Småhus i bostadsrätt ska deklarerars av bostadsrättsföreningen. <input type="checkbox"/> Egna hem (privatägda småhus)	
Fastighetsbeteckning (anges utan kommunnamn) Norrberga 1:304		Egen beteckning Hus 4	
Husnummer 4	Prefix byggnadsid 1	Byggnadsid 2495199	Orsak till avvikelse Adressuppgifter är fel/saknas <input checked="" type="radio"/>
Adress Blåeldsvägen 84A	Postnummer 58963	Postort Sturefors	Huvudadress <input checked="" type="radio"/>
Adress Blåeldsvägen 84B	Postnummer 58963	Postort Sturefors	Huvudadress <input type="radio"/>
Adress Blåeldsvägen 86A	Postnummer 58963	Postort Sturefors	Huvudadress <input type="radio"/>
Adress Blåeldsvägen 86B	Postnummer 58963	Postort Sturefors	Huvudadress <input type="radio"/>
Adress Blåeldsvägen 88A	Postnummer 58963	Postort Sturefors	Huvudadress <input type="radio"/>
Adress Blåeldsvägen 88B	Postnummer 58963	Postort Sturefors	Huvudadress <input type="radio"/>
Adress Blåeldsvägen 90A	Postnummer 58963	Postort Sturefors	Huvudadress <input type="radio"/>
Adress Blåeldsvägen 90B	Postnummer 58963	Postort Sturefors	Huvudadress <input type="radio"/>

Byggnaden - Egenskaper

Typkod 320 - Hyreshusenhet, huvudsakligen bostäder		Byggnadskategori Flerbostadshus	
Byggnadens komplexitet <input checked="" type="radio"/> Enkel <input type="radio"/> Komplex		Byggnadstyp Friliggande	
		Nybyggnadsår 1984	
Atemp mätt värde (exkl. Avarmgarage) 669 m ²		Verksamhet Fördela enligt nedan:	
Avarmgarage m ²		Procent av Atemp (exkl. Avarmgarage)	
Antal källarplan uppvärmda till >10°C (exkl. garageplan) 0		Bostäder (inkl. biarea, t.ex. trapphus och uppvärmd källare) <input type="text" value="100"/>	
Antal våningsplan ovan mark 2		Hotell, pensionat och elevhem <input type="text"/>	
Antal trapphus 0		Restaurang <input type="text"/>	
Antal bostadslägenheter 8		Kontor och förvaltning <input type="text"/>	
Finns till övervägande del lägenheter med boarea om högst 35 m ² vardera? <input type="radio"/> Ja <input checked="" type="radio"/> Nej		Butiks- och lagerlokaler för livsmedelshandel <input type="text"/>	
Projekterat genomsnittligt hygieniskt uteluftsflöde i lokalbyggnader l/s,m ²		Butiks- och lagerlokaler för övrig handel <input type="text"/>	
Finns installerad eleffekt >10 W/m ² för uppvärmning och varmvattenproduktion <input checked="" type="radio"/> Ja <input type="radio"/> Nej		Köpcentrum <input type="text"/>	
Är byggnaden skyddad som byggnadsminne? <input checked="" type="radio"/> Nej <input type="radio"/> Ja enligt 3 kap KML <input type="radio"/> Ja enligt SBM-förordningen		Vård, dygnet runt <input type="text"/>	
Är byggnaden en sådan särskilt värdefull byggnad som avses i 8 kap 13 § PBL? <input checked="" type="radio"/> Nej <input type="radio"/> Ja, är utpekad i detaljplan eller områdesbestämmelser <input type="radio"/> Ja, är utpekad i annan typ av dokument <input type="radio"/> Ja, egen bedömning		Vård, dagtid (samt serviceboende, frisersalong o. dyl) <input type="text"/>	
		Skolor (förskola-universitet) <input type="text"/>	
		Bad-, sport-, idrottsanläggningar (ej utomhusarenor) <input type="text"/>	
		Teater-, konsert-, biograflokaler och övriga samlingslokaler <input type="text"/>	
		Övrig verksamhet - ange vad <input type="text"/>	
		Summa <input type="text" value="100"/>	

Energianvändning

Verklig förbrukning Vilken 12-månadsperiod avser energiuppgifterna? (ange första månaden i formatet ÅÅMM)		Beräknad förbrukning Beräknad energianvändning anges för nybyggda/andra byggnader utan mätbar förbrukning och normalårskorrigeras ej	
1701 - 1712		<input type="checkbox"/>	
Hur mycket energi har använts för värme och komfortkyla angivet år (ange mätt värde om möjligt)? Angivna värden ska inte vara normalårskorrigerade		Omvandlingsfaktorer för bränslen i tabellen nedan gäller om inte annat uppmätts:	
		Mätt värde	Fördelat värde
Fjärrvärme (1)	<input type="text"/>	kWh	<input type="radio"/>
Eldningsolja (2)	<input type="text"/>	kWh	<input type="radio"/>
Naturgas, stadsgas (3)	<input type="text"/>	kWh	<input type="radio"/>
Ved (4)	<input type="text"/>	kWh	<input type="radio"/>
Flis/pellets/briketter (5)	<input type="text"/>	kWh	<input type="radio"/>
Övrigt biobränsle (6)	<input type="text"/>	kWh	<input type="radio"/>
El (vattenburen) (7)	<input type="text"/>	kWh	<input type="radio"/>
El (direktverkande) (8)	13380	kWh	<input checked="" type="radio"/>
El (luftburen) (9)	<input type="text"/>	kWh	<input type="radio"/>
Markvärmepump (el) (10)	<input type="text"/>	kWh	<input type="radio"/>
Värmepump-frånluft (el) (11)	<input type="text"/>	kWh	<input type="radio"/>
Värmepump-luft/luft (el) (12)	34042	kWh	<input checked="" type="radio"/>
Värmepump-luft/vatten (el) (13)	<input type="text"/>	kWh	<input type="radio"/>
Energi för uppvärmning och varmvatten¹ (Σ1)	47422	kWh	
Varav energi till varmvattenberedning	13380	kWh	<input checked="" type="radio"/>
Fjärrkyla (14)	<input type="text"/>	kWh	<input type="radio"/>
Eldningsolja 10 000 kWh/m ³ Naturgas 11 000 kWh/1 000 m ³ (effektivt värmevärde) Stadsgas 4 600 kWh/1 000 m ³ Pellets 4 500-5 000 kWh/ton, beroende av träslag och fukthalt			
Källa: Energimyndigheten För övriga biobränsle varierar värmevärdet beroende av sammansättning och fukthalt. Det är expertens ansvar att omräkna bränslets vikt eller volym till energi på ett korrekt sätt.			
Övrig el (ange mätt värde om möjligt) Angivna värden ska inte vara normalårskorrigerade		Mätt värde	Fördelat värde
Fastighetsel ² (15)	3504	kWh	<input checked="" type="radio"/>
Hushållsel ³ (16)	20070	kWh	<input checked="" type="radio"/>
Verksamhetsel ⁴ (17)	<input type="text"/>	kWh	<input type="radio"/>
El för komfortkyla (18)	<input type="text"/>	kWh	<input type="radio"/>
Tillägg komfortkyla ⁵ (19)	0	kWh	
Byggnadens energianvändning⁶ (Σ3)	50926	kWh	
Byggnadens elanvändning⁷ (Σ4)	50926	kWh	
Finns solvärme? <input type="radio"/> Ja <input checked="" type="radio"/> Nej		Ange solfångararea <input type="text"/> m ²	Beräknad energiproduktion <input type="text"/> kWh/år
Finns solcellssystem? <input type="radio"/> Ja <input checked="" type="radio"/> Nej		Ange solcellsarea <input type="text"/> m ²	Beräknad elproduktion <input type="text"/> kWh/år
Ort (Energi-Index) Linköping	Normalårskorrigerat värde (Energi-Index) ⁸ 53983 kWh		
Energiförbrukning 81 kWh/m ² , år	...varav el 81 kWh/m ² , år	Referensvärde 1 (enligt nybyggnadskrav) 50 kWh/m ² , år	Referensvärde 2 (statistiskt intervall) 99 - 121 kWh/m ² , år

¹ Summa 1-13 (Σ1)

² Den el som ingår i fastighetsenergin

³ Den el som ingår i hushållsenergin

⁴ Den el som ingår i verksamhetsenergin

⁵ Beräkning av värdet sker med utgångspunkt i vilket energislag och typ av kylsystem som används (se Boverkets byggregler, BFS 2008:20 och BFS 2011:6)

⁶ Enligt definition i Boverkets byggregler (Summa 1-15, 18-19 (Σ3))

⁷ Den el som ingår i byggnadens energianvändning (Summa 7-13,15,18-19 (Σ4))

⁸ Underlag för energiförbrukning

Uppgifter om ventilationskontroll

Finns det krav på återkommande ventilationskontroll i byggnaden?	<input type="radio"/> Ja	<input checked="" type="radio"/> Nej	
Typ av ventilationssystem	<input checked="" type="checkbox"/> FTX	<input type="checkbox"/> FT	<input type="checkbox"/> F med återvinning
	<input type="checkbox"/> F	<input type="checkbox"/> Självdrag	

Uppgifter om luftkonditioneringssystem

Finns luftkonditioneringssystem med nominell kyleffekt större än 12kW?	<input type="radio"/> Ja	<input checked="" type="radio"/> Nej
--	--------------------------	--------------------------------------

Uppgifter om radon

Är radonhalten mätt?	<input checked="" type="radio"/> Ja	<input type="radio"/> Nej
Radonhalt	Typ av mätning	Datum för radonmätning
36	Långtidsmätning enligt SSM	2018-01-10

Utförda energieffektiviseringsåtgärder sedan föregående energideklaration

Rekommendationer om kostnadseffektiva åtgärder

Övrigt

Har byggnaden deklarerats tidigare?	<input checked="" type="radio"/> Ja <input type="radio"/> Nej
Har byggnaden besiktigats på plats?	Vid nej, vilket undantag åberopas <input type="text"/>
<input checked="" type="radio"/> Ja <input type="radio"/> Nej	Kommentar Radonhalten är ett medelvärde för 8 lägenheter i fastigheten.

Expert

Förnamn	Efternamn	
Eva	Karlsson	
Datum för godkännande	E-postadress	
2018-05-22	eva.karlsson@indlast.se	
Certifikatnummer	Certifieringsorgan	Behörighetsnivå
5248	Kiwa Swedcert	Kvalificerad
Företag		

Sammanfattning av

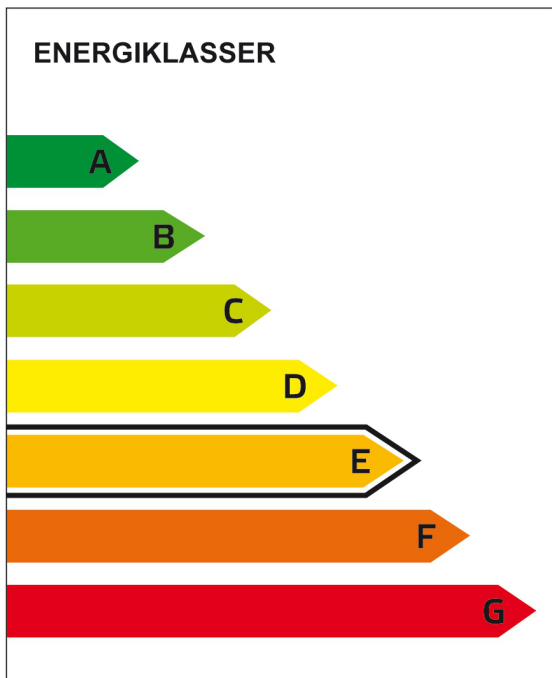
ENERGIDEKLARATION

Blåeldsvägen 92A, 589 63 Sturefors

Linköpings kommun

Nybyggnadsår: 1984

Energideklarations-ID: 816213



DENNA BYGGNADS
ENERGIKLASS

Energiprestanda:

82 kWh/m² och år

**Krav vid uppförande av
ny byggnad [mars 2015]:**

Energiklass C, 50 kWh/m² och år

Uppvärmningssystem:

El (luftburen) och el (direktverkande)

Radonmätning:

Utförd

Åtgärdsförslag:

Har inte lämnats

Energideklarationen är utförd av:

Eva Karlsson, 2018-05-22

Energideklarationen är giltig till:

2028-05-22

**Energideklarationen i sin helhet
finns hos byggnadens ägare.**

För mer information:

www.boverket.se/energideklaration

Sammanfattningen är upprättad enligt Boverkets föreskrifter och allmänna råd (2007:4) om energideklaration för byggnader.

Byggnadens ägare - Kontaktuppgifter

Ägarens namn HSB Brf Norrberga	Organisationsnummer		Utländsk adress <input type="checkbox"/>
Adress Blåeldsvägen 58	Postnummer 58963	Postort Sturefors	
Land	Telefonnummer	Mobiltelefonnummer	
E-postadress			

Byggnadens ägare - Övriga
Byggnaden - Identifikation

Län Östergötland	Kommun Linköping	O.B.S! Småhus i bostadsrätt ska deklarerars av bostadsrättsföreningen. <input type="checkbox"/> Egna hem (privatägda småhus)	
Fastighetsbeteckning (anges utan kommunnamn) Norrberga 1:304		Egen beteckning Hus 6	
Husnummer 6	Prefix byggnadsid 1	Byggnadsid 2430033	Orsak till avvikelse Adressuppgifter är fel/saknas <input checked="" type="radio"/>
Adress Blåeldsvägen 92A	Postnummer 58963	Postort Sturefors	Huvudadress <input checked="" type="radio"/>
Adress Blåeldsvägen 92B	Postnummer 58963	Postort Sturefors	Huvudadress <input type="radio"/>
Adress Blåeldsvägen 94A	Postnummer 58963	Postort Sturefors	Huvudadress <input type="radio"/>
Adress Blåeldsvägen 94B	Postnummer 58963	Postort Sturefors	Huvudadress <input type="radio"/>
Adress Blåeldsvägen 96A	Postnummer 58963	Postort Sturefors	Huvudadress <input type="radio"/>
Adress Blåeldsvägen 96B	Postnummer 58963	Postort Sturefors	Huvudadress <input type="radio"/>
Adress Blåeldsvägen 98A	Postnummer 58963	Postort Sturefors	Huvudadress <input type="radio"/>
Adress Blåeldsvägen 98B	Postnummer 58963	Postort Sturefors	Huvudadress <input type="radio"/>

Byggnaden - Egenskaper

Typkod 320 - Hyreshusenhet, huvudsakligen bostäder		Byggnadskategori Flerbostadshus	
Byggnadens komplexitet <input checked="" type="radio"/> Enkel <input type="radio"/> Komplex		Byggnadstyp Friliggande	
		Nybyggnadsår 1984	
Atemp mätt värde (exkl. Avarmgarage) 611 m ²		Verksamhet Fördela enligt nedan:	
Avarmgarage m ²		Procent av Atemp (exkl. Avarmgarage)	
Antal källarplan uppvärmda till >10°C (exkl. garageplan) 0		Bostäder (inkl. biarea, t.ex. trapphus och uppvärmd källare) <input type="text" value="100"/>	
Antal våningsplan ovan mark 2		Hotell, pensionat och elevhem <input type="text"/>	
Antal trapphus 0		Restaurang <input type="text"/>	
Antal bostadslägenheter 8		Kontor och förvaltning <input type="text"/>	
Finns till övervägande del lägenheter med boarea om högst 35 m ² vardera? <input type="radio"/> Ja <input checked="" type="radio"/> Nej		Butiks- och lagerlokaler för livsmedelshandel <input type="text"/>	
Projekterat genomsnittligt hygieniskt uteluftsflöde i lokalbyggnader l/s,m ²		Butiks- och lagerlokaler för övrig handel <input type="text"/>	
Finns installerad eleffekt >10 W/m ² för uppvärmning och varmvattenproduktion <input checked="" type="radio"/> Ja <input type="radio"/> Nej		Köpcentrum <input type="text"/>	
Är byggnaden skyddad som byggnadsminne? <input checked="" type="radio"/> Nej <input type="radio"/> Ja enligt 3 kap KML <input type="radio"/> Ja enligt SBM-förordningen		Vård, dygnet runt <input type="text"/>	
Är byggnaden en sådan särskilt värdefull byggnad som avses i 8 kap 13 § PBL? <input checked="" type="radio"/> Nej <input type="radio"/> Ja, är utpekad i detaljplan eller områdesbestämmelser <input type="radio"/> Ja, är utpekad i annan typ av dokument <input type="radio"/> Ja, egen bedömning		Vård, dagtid (samt serviceboende, frisersalong o. dyl) <input type="text"/>	
		Skolor (förskola-universitet) <input type="text"/>	
		Bad-, sport-, idrottsanläggningar (ej utomhusarenor) <input type="text"/>	
		Teater-, konsert-, biograflokaler och övriga samlingslokaler <input type="text"/>	
		Övrig verksamhet - ange vad <input type="text"/>	
		Summa <input type="text" value="100"/>	

Energianvändning

Verklig förbrukning Vilken 12-månadsperiod avser energiuppgifterna? (ange första månaden i formatet ÅÅMM) 1701 - 1712		Beräknad förbrukning Beräknad energianvändning anges för nybyggda/andra byggnader utan mätbar förbrukning och normalårskorrigeras ej <input type="checkbox"/>																																																																					
Hur mycket energi har använts för värme och komfortkyla angivet år (ange mätt värde om möjligt)? Angivna värden ska inte vara normalårskorrigerade		Omvandlingsfaktorer för bränslen i tabellen nedan gäller om inte annat uppmätts:																																																																					
<table border="0"> <tr> <td></td> <td></td> <td>Mätt värde</td> <td>Fördelat värde</td> </tr> <tr> <td>Fjärrvärme (1)</td> <td><input type="text"/></td> <td>kWh</td> <td><input type="radio"/></td> </tr> <tr> <td>Eldningsolja (2)</td> <td><input type="text"/></td> <td>kWh</td> <td><input type="radio"/></td> </tr> <tr> <td>Naturgas, stadsgas (3)</td> <td><input type="text"/></td> <td>kWh</td> <td><input type="radio"/></td> </tr> <tr> <td>Ved (4)</td> <td><input type="text"/></td> <td>kWh</td> <td><input type="radio"/></td> </tr> <tr> <td>Flis/pellets/briketter (5)</td> <td><input type="text"/></td> <td>kWh</td> <td><input type="radio"/></td> </tr> <tr> <td>Övrigt biobränsle (6)</td> <td><input type="text"/></td> <td>kWh</td> <td><input type="radio"/></td> </tr> <tr> <td>El (vattenburen) (7)</td> <td><input type="text"/></td> <td>kWh</td> <td><input type="radio"/></td> </tr> <tr> <td>El (direktverkande) (8)</td> <td>12220</td> <td>kWh</td> <td><input checked="" type="radio"/></td> </tr> <tr> <td>El (luftburen) (9)</td> <td>31669</td> <td>kWh</td> <td><input checked="" type="radio"/></td> </tr> <tr> <td>Markvärmepump (el) (10)</td> <td><input type="text"/></td> <td>kWh</td> <td><input type="radio"/></td> </tr> <tr> <td>Värmepump-frånluft (el) (11)</td> <td><input type="text"/></td> <td>kWh</td> <td><input type="radio"/></td> </tr> <tr> <td>Värmepump-luft/luft (el) (12)</td> <td><input type="text"/></td> <td>kWh</td> <td><input type="radio"/></td> </tr> <tr> <td>Värmepump-luft/vatten (el) (13)</td> <td><input type="text"/></td> <td>kWh</td> <td><input type="radio"/></td> </tr> <tr> <td>Energi för uppvärmning och varmvatten¹ (Σ1)</td> <td>43889</td> <td>kWh</td> <td></td> </tr> <tr> <td>Varav energi till varmvattenberedning</td> <td>12220</td> <td>kWh</td> <td><input checked="" type="radio"/></td> </tr> <tr> <td>Fjärrkyla (14)</td> <td><input type="text"/></td> <td>kWh</td> <td><input type="radio"/></td> </tr> </table>				Mätt värde	Fördelat värde	Fjärrvärme (1)	<input type="text"/>	kWh	<input type="radio"/>	Eldningsolja (2)	<input type="text"/>	kWh	<input type="radio"/>	Naturgas, stadsgas (3)	<input type="text"/>	kWh	<input type="radio"/>	Ved (4)	<input type="text"/>	kWh	<input type="radio"/>	Flis/pellets/briketter (5)	<input type="text"/>	kWh	<input type="radio"/>	Övrigt biobränsle (6)	<input type="text"/>	kWh	<input type="radio"/>	El (vattenburen) (7)	<input type="text"/>	kWh	<input type="radio"/>	El (direktverkande) (8)	12220	kWh	<input checked="" type="radio"/>	El (luftburen) (9)	31669	kWh	<input checked="" type="radio"/>	Markvärmepump (el) (10)	<input type="text"/>	kWh	<input type="radio"/>	Värmepump-frånluft (el) (11)	<input type="text"/>	kWh	<input type="radio"/>	Värmepump-luft/luft (el) (12)	<input type="text"/>	kWh	<input type="radio"/>	Värmepump-luft/vatten (el) (13)	<input type="text"/>	kWh	<input type="radio"/>	Energi för uppvärmning och varmvatten¹ (Σ1)	43889	kWh		Varav energi till varmvattenberedning	12220	kWh	<input checked="" type="radio"/>	Fjärrkyla (14)	<input type="text"/>	kWh	<input type="radio"/>	Eldningsolja 10 000 kWh/m ³ Naturgas 11 000 kWh/1 000 m ³ (effektivt värmevärde) Stadsgas 4 600 kWh/1 000 m ³ Pellets 4 500-5 000 kWh/ton, beroende av träslag och fukthalt Källa: Energimyndigheten För övriga biobränsle varierar värmevärdet beroende av sammansättning och fukthalt. Det är expertens ansvar att omräkna bränslets vikt eller volym till energi på ett korrekt sätt.	
		Mätt värde	Fördelat värde																																																																				
Fjärrvärme (1)	<input type="text"/>	kWh	<input type="radio"/>																																																																				
Eldningsolja (2)	<input type="text"/>	kWh	<input type="radio"/>																																																																				
Naturgas, stadsgas (3)	<input type="text"/>	kWh	<input type="radio"/>																																																																				
Ved (4)	<input type="text"/>	kWh	<input type="radio"/>																																																																				
Flis/pellets/briketter (5)	<input type="text"/>	kWh	<input type="radio"/>																																																																				
Övrigt biobränsle (6)	<input type="text"/>	kWh	<input type="radio"/>																																																																				
El (vattenburen) (7)	<input type="text"/>	kWh	<input type="radio"/>																																																																				
El (direktverkande) (8)	12220	kWh	<input checked="" type="radio"/>																																																																				
El (luftburen) (9)	31669	kWh	<input checked="" type="radio"/>																																																																				
Markvärmepump (el) (10)	<input type="text"/>	kWh	<input type="radio"/>																																																																				
Värmepump-frånluft (el) (11)	<input type="text"/>	kWh	<input type="radio"/>																																																																				
Värmepump-luft/luft (el) (12)	<input type="text"/>	kWh	<input type="radio"/>																																																																				
Värmepump-luft/vatten (el) (13)	<input type="text"/>	kWh	<input type="radio"/>																																																																				
Energi för uppvärmning och varmvatten¹ (Σ1)	43889	kWh																																																																					
Varav energi till varmvattenberedning	12220	kWh	<input checked="" type="radio"/>																																																																				
Fjärrkyla (14)	<input type="text"/>	kWh	<input type="radio"/>																																																																				
Finns solvärme? <input type="radio"/> Ja <input checked="" type="radio"/> Nej		Ange solfångararea <input type="text"/> m ² Beräknad energiproduktion <input type="text"/> kWh/år																																																																					
Finns solcellssystem? <input type="radio"/> Ja <input checked="" type="radio"/> Nej		Ange solcellsarea <input type="text"/> m ² Beräknad elproduktion <input type="text"/> kWh/år																																																																					
Ort (Energi-Index) Linköping		Normalårskorrigerat värde (Energi-Index) ⁸ 50237 kWh																																																																					
Energiförbrukning 82 kWh/m ² , år		...varav el 82 kWh/m ² , år																																																																					
Referensvärde 1 (enligt nybyggnadskrav) 50 kWh/m ² , år		Referensvärde 2 (statistiskt intervall) 122 - 148 kWh/m ² , år																																																																					

¹ Summa 1-13 (Σ1)

² Den el som ingår i fastighetsenergin

³ Den el som ingår i hushållsenergin

⁴ Den el som ingår i verksamhetsenergin

⁵ Beräkning av värdet sker med utgångspunkt i vilket energislag och typ av kylsystem som används (se Boverkets byggregler, BFS 2008:20 och BFS 2011:6)

⁶ Enligt definition i Boverkets byggregler (Summa 1-15, 18-19 (Σ3))

⁷ Den el som ingår i byggnadens energianvändning (Summa 7-13,15,18-19 (Σ4))

⁸ Underlag för energiförbrukning

Uppgifter om ventilationskontroll

Finns det krav på återkommande ventilationskontroll i byggnaden?		<input type="radio"/> Ja	<input checked="" type="radio"/> Nej
Typ av ventilationssystem	<input checked="" type="checkbox"/> FTX	<input type="checkbox"/> FT	<input type="checkbox"/> F med återvinning
	<input type="checkbox"/> F	<input type="checkbox"/> Självdrag	

Uppgifter om luftkonditioneringssystem

Finns luftkonditioneringssystem med nominell kyleffekt större än 12kW?	<input type="radio"/> Ja	<input checked="" type="radio"/> Nej
--	--------------------------	--------------------------------------

Uppgifter om radon

Är radonhalten mätt?			<input checked="" type="radio"/> Ja	<input type="radio"/> Nej
Radonhalt		Typ av mätning	Datum för radonmätning	
34	Bq/m3	Långtidsmätning enligt SSM	2018-01-10	

Utförda energieffektiviseringsåtgärder sedan föregående energideklaration

Rekommendationer om kostnadseffektiva åtgärder

Övrigt

Har byggnaden deklarerats tidigare?	<input checked="" type="radio"/> Ja <input type="radio"/> Nej
Har byggnaden besiktigats på plats?	Vid nej, vilket undantag åberopas <div style="background-color: #cccccc; height: 15px; width: 100%;"></div>
<input checked="" type="radio"/> Ja <input type="radio"/> Nej	Kommentar <div style="border: 1px solid #ccc; height: 30px; width: 100%;"></div>

Annat arbete med hänvisning till hälsa och miljö som utförts på byggnaden, t.ex. miljöklassning, enkäter eller kommentarer till energideklarationsuppgifterna

Detta hus har energiprestandan 82 kWh/m² år. Referensvärde 2 som är ett statistiskt intervall angående energiprestandan för liknande byggnader i samma geografiska område ligger mellan 122 kWh/m² år och 148 kWh/m² år. Energi till hushållsel och tappvarmvatten är beräknad utifrån schabloner i BFS 2017:6 BEN 2.
Inga KOSTNADSEFFEKTIVA åtgärder för att minska energianvändningen för uppvärmning kan hittas.

Annat arbete med hänvisning till hälsa och miljö som utförts på byggnaden, t.ex. miljöklassning, enkäter eller kommentarer till energideklarationsuppgifterna

Radonhalten är ett medelvärde för 7 lägenheter i fastigheten.
En lägenhet ligger på 1110 Bq/m³ de andra ligger runt 30 Bq/m³.
En möjlighet är att lägenheten med det högre värdet har haft ventilationen avstängd under mätningen. Då den är så hög finns den inte med i medelvärdet.
Detta värde bör kontrolleras vidare.

Expert

Förnamn	Efternamn	
Eva	Karlsson	
Datum för godkännande	E-postadress	
2018-05-22	eva.karlsson@indlast.se	
Certifikatnummer	Certifieringsorgan	Behörighetsnivå
5248	Kiwa Swedcert	Kvalificerad
Företag		