

Årsredovisning

Bostadsrättsföreningen Nyckeln

Styrelsen får härmed avge årsredovisning för räkenskapsåret 1 januari - 31 december 2018.

Förvaltningsberättelse

Verksamheten

Allmänt om verksamheten

I styrelsens uppdrag ingår det att planera underhåll och förvaltning av fastigheten, fastställa föreningens årsavgifter samt se till att ekonomin är god. Via årsavgifterna ska medlemmarna finansiera kommande underhåll och därför gör styrelsen årligen en budget som ligger till grund för dessa beräkningar. Storleken på avsättningen till fonden för yttre underhåll bör anpassas utifrån föreningens plan för underhållet. Kommande underhåll kan medföra att nya lån behövs. Föreningen ska verka enligt självkostnadsprincipen och resultatet kan variera över åren beroende på olika åtgärder. Förändringen av föreningens likvida medel kan utläsas under avsnittet Förändring likvida medel.

- Föreningen följer en underhållsplan som sträcker sig mellan åren 2016 och 2045.
- Inga större underhåll är planerade de närmaste åren.
- Medel reserveras årligen till det planerade underhållet. För att se avsättningens storlek, se fondnoten.
- Föreningens lån är för närvarande amorteringsfria. För mer information, se lånenoten.
- Årsavgifterna planeras vara oförändrade närmaste året.

Fler detaljer och mer information om de olika delarna finns längre fram i förvaltningsberättelsen.

Föreningens ändamål

Föreningen har till ändamål att främja medlemmarnas ekonomiska intresse genom att i föreningens hus upplåta bostadslägenheter under nyttjanderätt och utan tidsbegränsning.

Grundfakta om föreningen

Bostadsrättsföreningen registrerades 1998-12-01. Föreningens nuvarande ekonomiska plan registrerades 2006-10-24 och nuvarande stadgar registrerades 2017-08-25 hos Bolagsverket.

Föreningen är ett s.k. privatbostadsföretag enligt inkomstskattelagen (1999:1229) och utgör därmed en äkta bostadsrättsförening.

Styrelsen

Fanny Elisabeth Camling	Ledamot
Emma Linnea Davidsson	Ledamot
Christian Johansson	Ledamot
Tomislav Stjepic	Ledamot
Jesper Daniel Oscar Sundström	Ledamot

Stefan Anders Idensjö	Suppleant
David Ingvar Lindskog	Suppleant

Styrelsen har under året avhållit 10 protokollförda sammanträden.

Revisor

Martin Jonsson	Ordinarie Intern
----------------	------------------

Valberedning

Ingela Melin	
Pernilla Rane	Sammanställande

Stämmor

Ordinarie föreningsstämma hölls 2018-04-24.

Fastighetsfakta

Föreningens fastighet har förvärvats enligt nedan:

Fastighetsbeteckning	Förvärv	Säte
Källtorp 4:16	2006	Göteborg

Fullvärdesförsäkring finns via Trygg-Hansa.

I försäkringen ingår kollektivt bostadsrättstillägg för medlemmarna samt ansvarsförsäkring för styrelsen.

Uppvärmning sker via fjärrvärme.

Byggnadsår och ytor

Fastigheten bebyggdes 1912 och består av 6 flerbostadshus.

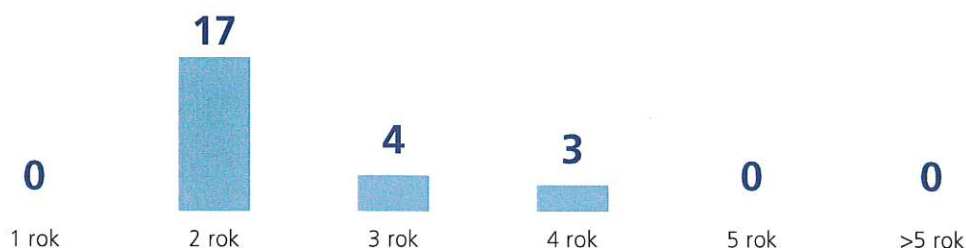
Värdeåret är 1929.

Byggnadernas totalyta är enligt taxeringsbeskedet 1 388 m², varav 1 388 m² utgör lägenhetsyta.

Lägenheter och lokaler

Föreningen upplåter 24 lägenheter med bostadsrätt.

Lägenhetsfördelning:



Verksamhet i lokalerna	Yta	Löptid
Källarlokal	18 m ²	2017-12-31

Föreningen är obligatoriskt momsregistrerad för uthyrning av p-platser/garage till externa hyresgäster.

Gemensamhetsutrymmen

Tvättstuga i Hus 11
Snickarbod i Hus 19

Fritids- och mötesrum i Hus 11

Sophus med plåttak

Grillplats och uteplatser
Odlingslotter

Kommentar

Ny torktumlare installerad 2017
Här finns gemensamma verktyg och trädgårdsredskap

Här finns 20 stolar och bord för möten och fritidsaktiviteter samt Trinett.

Helt nytt sophus klart 2017 där vi sorterar matavfall och restavfall. Övrigt läggs på Återvinningens station.

Uteplatserna har blivit fler
Möjlighet till odlingslott på föreningstomt som man själv ansvarar för.

Teknisk status

Föreningen följer en underhållsplan som upprättades 2016 och sträcker sig fram till 2045.

Nedanstående underhåll har utförts eller planeras:

Utfört underhåll	År	Kommentar
Reparation av trasig kabel till gatubelysning	2018	
LED-lampor i gatubelysning	2018	Vi har ersatt befintliga lampor med mer energisnål led.
Bygger 3 nya vindslägenheter a 35kvm	2018 - 2019	Dessa skall säljas. Har finansierats med lån total kostnad runt 4,5 miljoner
Lagning av asfalt runt sophuset	2018	
Installation av vattenutkast hus 17	2018	Kostnad ca 9'
Tömning av kompost med kranbil	2018	
Installerat låsbommar till källaren på samtliga hus	2018	Kostnad 15'
Renovering av trappuppgång hus 17	2017	Kostnad 162'
Byte av Fjärrvärmecentral DUC	2017	Januari. Denna är ansluten till internet och styr våra temperaturer och fjärrvärmekostnader. Kostnad 50'
Installation av ny torktumlare	2017	Kostnad 38'
Slamsugning från stuprör o brunnar	2016	Kostnad 13'
Sophus med nya tunnor	2016	Kostnad 150'
Byte av en del termostater mm	2016 - 2017	Kostnad 7'
Byte av plåttak och uppbyggnad av vindslägenheter	2016 - 2017	Start mars 2017 Kostnaden beräknas till ca 13 milj för föreningen en del av detta lånefinansieras. Projektet beräknas vara klart hösten 2018.
lordningställande av mötes- och fritidslokal i hus 11	2016 - 2017	Kostnad ca 9'
Stambyte i samband med nytt kök	2015	
Nya lägenhetsdörrar	2014	kostnad 410'
OVK - obligatorisk ventilationskontroll	2013	kostnad 15'
Rensning av ventilationskanaler	2013	kostnad 8'
Nya fönster	2012	Kostnad 1750'
Kamininstallationer	2012	Kostnad 430'
Renovering av sålda lgh.	2011	Kostnad runt 400'
Trädgårdsarbete	2010	Större arbete. Kostnad runt 350'
Avvägning/ny asfaltering	2009	
Beskärning av träd	2009	
Intrimning av värmesystem	2009	
Uppsättning av staket	2008	
Tätning av rökkanal	2008	Del av energiåtgärd efter besiktning
Installation av portlås	2007	
Målning och underhåll av tak	2007	
Målning av fönster i söder och västerläge	2007	I samband med takarbeten

Planerat underhåll	År	Kommentar
Delvis byte av stammar	2019	Några medlemmar planerar att renovera sitt badrum och då passar vi på att bytta dela av dessa stammar.
Undersöker möjlighet till utöka antal parkeringsplatser	2019	Önskemål finns om att utöka antal parkeringsplatser och styrelsen skall undersöka möjligheter till detta.
Översyn källarmiljö	2019	Vi tar hjälp av en expert. Detta skall delvis som användas som eventuella åtgärder kring att förbättra källarmiljön.
Grundvattenpåverkan i källare	2019	Plan tas fram för alla källare hur dessa ska åtgärdas.
Ev. dränering eller åtgärd för husgrund	2020	Tidigare beräkningar är gjorda på att om dessa görs på utsidan så kan kostnaden bli 250 - 350.000 kr/hus. Styrelsen utreder olika alternativ och inget är ännu bestämt.
Renovering av entrédörrar	2022	

Förvaltning

Föreningens förvaltningsavtal och övriga avtal.

Avtal	Leverantör
TV (analog), bredband och IP telefoni	Com Hem
Snöskottning	Veteranpoolen
Energi	Göteborgs Energi
Sophantering	Göteborgs kommun
QSEC	Termostater element
Sveriges BostadsrättsCentrum	Ekonomisk förvaltning
VVS reparationer	Saknas för tillfället
Vatten	Göteborgs stad Kretslopp och Vatten
KTC	Fjärrvärmecentral DUC

Föreningens ekonomi

Nya temporära lån kommer att tas på 4,5 milj kr. i början på 2019 för att kunna finansiera byggandet av de 3 nya lägenheterna. Dessa lägenheter skall sedan säljas och vi hoppas på god förtjänst vid försäljningen.

Takreoveringen och vindsbyggnationen har ökat värdet på fastigheterna så vår belåningsgrad är alltså relativt låg.

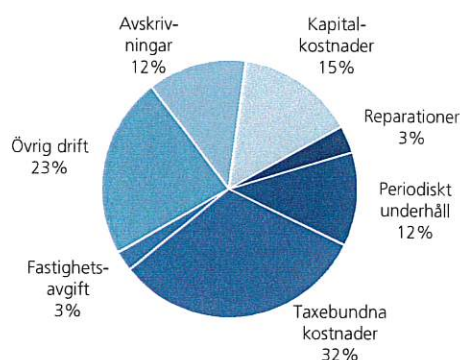
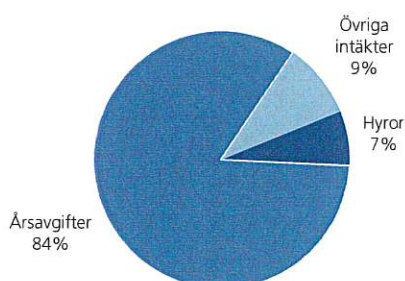
Vi har omförhandlat räntan på befintliga lån och lyckats sänka dem.

Avgifterna till förening kommer att öka i och med etagevåningarna och de nya etterna.

FÖRÄNDRING LIKVIDA MEDEL	2018	2017
LIKVIDA MEDEL VID ÅRETS BÖRJAN	1 669 634	1 996 298
INBETALNINGAR		
Rörelseintäkter	1 214 304	1 134 156
Finansiella intäkter	66	-104
Minskning kortfristiga fordringar	0	29 907
Kapitaltillskott	3 011 337	1 098 663
Ökning av långfristiga skulder	4 000 000	4 000 000
Ökning av kortfristiga skulder	3 352 601	952 543
	11 578 308	7 215 165
UTBETALNINGAR		
Rörelsekostnader exkl avskrivningar	908 214	3 672 399
Finansiella kostnader	185 579	151 580
Ökning av materiella anläggningstillgångar	11 347 957	3 717 850
Ökning av kortfristiga fordringar	15 499	0
	12 457 249	7 541 829
LIKVIDA MEDEL VID ÅRETS SLUT*	790 693	1 669 634
ÅRETS FÖRÄNDRING AV LIKVIDA MEDEL	-878 941	-326 664

*Likvida medel redovisas i balansräkningen under posterna Kassa och Bank samt Övriga fordringar.

Fördelning av intäkter och kostnader



Skatter och avgifter

Fastighetsavgiften för hyreshus är 1 337 kr per bostadslägenhet, dock blir avgiften högst 0,3 procent av taxeringsvärdet för bostadshus med tillhörande tomtmark. Lokaler beskattas med 1 procent av lokalernas taxeringsvärde.

Väsentliga händelser under räkenskapsåret

Arbetet med taket och vindsbyggnation har fortgått under året. Slutbesiktningen har skjutits upp och kommer att genomföras under början på 2019. Gräsmattor kommer att återställas under 2019.

Föreningen har skaffat bygglov och beslutat för att uppföra 3 st. lägenheter (ettor) a 35kvm på de vindsytor där det inte har byggts etagelägenheter. Dessa kommer att färdigställas under början av 2019 och kommer sedan att säljas.

Låsbommar har satts upp på samtliga källardörrar för att öka säkerheten.

Gatubelysningen har uppgraderats med LED-lampor.

Medlemsinformation

Medlemslägenheter: 24 st.

Överlåtelse under året: 2 st.

Beviljade andrahandsuthyrningar: 3 st.

Överlåtelse- och pantsättningsavgift tas ut enligt stadgar. Överlåtelseavgift betalas av köpare.

Antal medlemmar vid räkenskapsårets början: 36

Tillkommande medlemmar: 4

Avgående medlemmar: 3

Antal medlemmar vid räkenskapsårets slut: 37

Flerårsöversikt

Nyckeltal	2018	2017	2016	2015
Årsavgift/m ² bostadsrättsyta	733	685	685	685
Lån/m ² bostadsrättsyta	10 303	7 421	4 539	4 539
Elkostnad/m ² totalyta	55	30	24	27
Värmekostnad/m ² totalyta	186	186	177	162
Vattenkostnad/m ² totalyta	32	32	45	42
Kapitalkostnader/m ² totalyta	134	109	100	110
Soliditet (%)	51	45	74	74
Resultat efter finansiella poster (tkr)	-37	-6 715	-49	-10
Nettoomsättning (tkr)	1 214	1 123	1 003	986

Ytuppgifter enligt taxeringsbesked, 1 388 m² bostäder.

Förändringar eget kapital

	Belopp vid årets utgång	Förändring under året	Disposition av föregående års resultat enl stämmans beslut	Belopp vid årets ingång
Bundet eget kapital				
Inbetalda insatser	16 929 820	0	0	16 929 820
Upplåtelseavgifter	5 214 589	0	0	5 214 589
Ack kostnad för nyupplåtelse	-96 620	0	0	-96 620
Kapitaltillskott	4 181 000	3 011 337	0	1 169 663
Fond för yttre underhåll	1 000 962	316 854	0	684 108
S:a bundet eget kapital	27 229 751	3 328 191	0	23 901 560
Fritt eget kapital				
Balanserat resultat	-7 853 200	-316 854	-2 847 301	-4 689 046
Årets resultat	-36 797	-36 797	2 847 301	-2 847 301
S:a ansamlad förlust	-7 889 997	-353 651	0	-7 536 346
S:a eget kapital	19 339 754	2 974 540	0	16 365 214

Resultatdisposition

Till föreningsstämmans förfogande står följande medel:

årets resultat	-36 797
balanserat resultat före reservering till fond för yttre underhåll	-7 536 346
reservering till fond för yttre underhåll enligt stadgar	-316 854
summa balanserat resultat	-7 889 997

Styrelsen föreslår följande disposition:
av fond för yttre underhåll ianspråkats
att i ny räkning överförs

146 930
-7 743 067

Beträffande föreningens resultat och ställning i övrigt hänvisas till följande resultat- och balansräkning med noter.

Resultaträkning

1 JANUARI - 31 DECEMBER		2018	2017
RÖRELSEINTÄKTER			
Nettoomsättning	Not 2	1 214 304	1 122 556
Övriga rörelseintäkter	Not 3	0	11 600
Summa rörelseintäkter		1 214 304	1 134 156
RÖRELSEKOSTNADER			
Driftkostnader	Not 4	-758 538	-3 344 960
Övriga externa kostnader	Not 5	-149 677	-274 741
Personalkostnader	Not 6	0	-52 698
Avskrivning av materiella anläggningstillgångar	Not 7	-157 373	-157 373
Summa rörelsekostnader		-1 065 588	-3 829 773
RÖLSERESULTAT		148 716	-2 695 617
FINANSIELLA POSTER			
Övriga ränteintäkter och liknande resultatposter		66	-104
Räntekostnader och liknande resultatposter		-185 579	-151 580
Summa finansiella poster		-185 513	-151 684
RESULTAT EFTER FINANSIELLA POSTER		-36 797	-2 847 301
ÅRETS RESULTAT		-36 797	-2 847 301

Balansräkning

TILLGÅNGAR		2018-12-31	2017-12-31
ANLÄGGNINGSTILLGÅNGAR			
Materiella anläggningstillgångar			
Byggnader och mark	Not 8	37 321 874	22 413 441
Pågående byggnation	Not 9	0	3 717 850
Maskiner	Not 10	0	0
Summa materiella anläggningstillgångar		37 321 874	26 131 291
SUMMA ANLÄGGNINGSTILLGÅNGAR		37 321 874	26 131 291
OMSÄTTNINGSTILLGÅNGAR			
Kortfristiga fordringar			
Avgifts- och hyresfordringar		0	45
Övriga fordringar inkl SBC Klientmedel	Not 11	509 145	983 879
Summa kortfristiga fordringar		509 145	983 924
KASSA OCH BANK			
Kassa och bank		333 627	722 290
Summa kassa och bank		333 627	722 290
SUMMA OMSÄTTNINGSTILLGÅNGAR		842 772	1 706 214
SUMMA TILLGÅNGAR		38 164 646	27 837 505

Balansräkning

EGET KAPITAL OCH SKULDER		2018-12-31	2017-12-31
EGET KAPITAL			
Bundet eget kapital			
Medlemsinsatser		22 047 789	22 047 789
Kapitaltillskott		4 181 000	1 169 663
Fond för yttre underhåll	Not 12	1 000 962	684 108
Summa bundet eget kapital		27 229 751	23 901 560
Fritt eget kapital			
Balanserat resultat		-7 853 200	-4 689 046
Årets resultat		-36 797	-2 847 301
Summa fritt eget kapital		-7 889 997	-7 536 346
SUMMA EGET KAPITAL		19 339 754	16 365 214
LÅNGFRISTIGA SKULDER			
Skulder till kreditinstitut	Not 13,14	14 300 000	10 300 000
Summa långfristiga skulder		14 300 000	10 300 000
KORTFRISTIGA SKULDER			
Leverantörsskulder		3 433 720	972 246
Skatteskulder		63 648	61 992
Övriga skulder		5 040	2 422
Upplupna kostnader och förutbetalda intäkter	Not 15	1 022 484	135 631
Summa kortfristiga skulder		4 524 892	1 172 291
SUMMA EGET KAPITAL OCH SKULDER		38 164 646	27 837 505

Noter

Belopp anges i kronor om inte annat anges.

Not 1 REDOVISNINGSPRINCIPER

Årsredovisningen har upprättats i enlighet med BFNAR 2016:10, Årsredovisning i mindre företag (K2).

Förenklingsregeln gällande periodiseringar har tillämpats.

Samma värderingsprinciper har använts som föregående år.

Reservering till fond för yttre underhåll enligt stadgar görs i årsbokslutet. Förslag till ianspråktagande av fond för yttre underhåll för årets periodiska underhåll lämnas i resultatdispositionen.

Avskrivningar på anläggningstillgångar enligt plan baseras på ursprungliga anskaffningsvärdet och beräknad nyttjandeperiod. Följande avskrivningar uttryckt i antal år tillämpas.

Avskrivningar	2018	2017
Byggnader	115 År	115 År
Tak	56 År	56 År
Fastighetsförbättringar	35-100 År	35 År
Soprum/sophus	20 År	20 År

Not 2 NETTOOMSÄTTNING

	2018	2017
Årsavgifter	1 016 783	951 011
Hyror lokaler	4 800	4 800
Hyror parkering moms	20 160	9 688
Hyror parkering	57 600	63 540
Bredbandsintäkter	42 912	21 456
Vattenintäkter	72 000	72 000
Öresutjämnning	49	61
	1 214 304	1 122 556

Not 3 ÖVRIGA RÖRELSEINTÄKTER

	2018	2017
Övriga intäkter	0	11 600
	0	11 600

Not 4	DRIFTKOSTNADER	2018	2017
	Fastighetskostnader		
	Fastighetskötsel beställning	16 199	0
	Fastighetskötsel gård beställning	0	840
	Snöröjning/sandning	3 886	2 110
	Sotning	0	12 250
	Gård	2 183	1 068
	Förbrukningsmateriel	1 645	9 872
	Brandskydd	18 425	3 544
	Fordon	1 072	1 619
		43 410	31 303
	Reparationer		
	Entré/trapphus	0	5 313
	Lås	17 242	19 243
	VVS	9 539	30 329
	Elinstallationer	6 844	3 665
	Tele/TV/Kabel-TV/porttelefon	6 117	0
	Fönster	0	22 650
	Skador/klotter/skadegörelse	0	4 446
	Vattenskada	3 287	0
		43 029	85 646
	Periodiskt underhåll		
	Tvättstuga	0	37 925
	Vind	0	2 478 566
	Entré/trapphus	0	163 613
	Värmeanläggning	0	54 550
	Tak	146 930	0
		146 930	2 734 654
	Taxebundna kostnader		
	El	76 364	41 354
	Värme	258 157	257 791
	Vatten	44 832	44 615
	Sophämtning/renhållning	21 865	21 483
	Grovsopor	0	5 256
		401 218	370 499
	Övriga driftkostnader		
	Försäkring	24 568	24 449
	Kabel-TV	67 295	66 849
		91 863	91 298
	Fastighetsskatt/Kommunal avgift	32 088	31 560
	TOTALT DRIFTKOSTNADER	758 538	3 344 960

Not 5	ÖVRIGA EXTERNA KOSTNADER	2018	2017
	Kreditupplysning	613	2 757
	Inkassering avgift/hyra	0	425
	Föreningskostnader	1 219	1 470
	Styrelseomkostnader	0	87
	Fritids- och trivselkostnader	0	708
	Förvaltningsarvode	45 697	43 461
	Administration	15 088	93 884
	Korttidsinventarier	1 399	19 100
	Konsultarvode	81 131	108 409
	Bostadsrätterna Sverige Ek För	4 530	4 440
		149 677	274 741

Not 6	PERSONALKOSTNADER	2018	2017
	Anställda och personalkostnader		
	Föreningen har inte haft någon anställd.		
	Följande ersättningar har utgått		
	Styrelse och internrevisor	0	40 000
	Sociala kostnader	0	12 698
		0	52 698

Not 7	AVSKRIVNINGAR	2018	2017
	Byggnad	108 060	108 060
	Förbättringar	49 313	49 313
		157 373	157 373

Not 8	BYGGNADER OCH MARK	2018-12-31	2017-12-31
	Akkumulerade anskaffningsvärden		
	Vid årets början	23 163 325	23 005 897
	Nyanskaffningar	15 065 807	157 428
	Utgående anskaffningsvärde	38 229 132	23 163 325
	Akkumulerade avskrivningar enligt plan		
	Vid årets början	-749 884	-592 510
	Årets avskrivningar enligt plan	-157 373	-157 373
	Utgående avskrivning enligt plan	-907 257	-749 884
	Planenligt restvärde vid årets slut	37 321 874	22 413 441
	I restvärdet vid årets slut ingår mark med	8 515 464	8 515 464
	Taxeringsvärde		
	Taxeringsvärde byggnad	10 600 000	10 600 000
	Taxeringsvärde mark	12 000 000	12 000 000
		22 600 000	22 600 000
	Uppdelning av taxeringsvärde		
	Bostäder	22 600 000	22 600 000
		22 600 000	22 600 000
Not 9	PÅGÅENDE BYGGNATION	2018-12-31	2017-12-31
	Pågående om- och tillbyggnad	0	3 717 850
		0	3 717 850
Not 10	MASKINER	2018-12-31	2017-12-31
	Akkumulerade anskaffningsvärden		
	Vid årets början	26 250	26 250
	Nyanskaffningar	0	0
	Utrangering/försäljning	0	0
	Utgående anskaffningsvärde	26 250	26 250
	Akkumulerade avskrivningar enligt plan		
	Vid årets början	-26 250	-26 250
	Årets avskrivningar enligt plan	0	0
	Utrangering/försäljning	0	0
	Utgående ack. avskrivningar enligt plan	-26 250	-26 250
	Redovisat restvärde vid årets slut	0	0
Not 11	ÖVRIGA FORDRINGAR	2018-12-31	2017-12-31
	Skattekonto	37 663	36 535
	Klientmedel hos SBC	457 066	947 344
	Fordringar	14 416	0
		509 145	983 879

Not 12	FOND FÖR YTTRE UNDERHÅLL	2018-12-31	2017-12-31
	Vid årets början	684 108	367 254
	Reservering enligt stadgar	316 854	316 854
	Reservering enligt stämmobeslut	0	0
	lanspråktagande enligt stadgar	0	0
	lanspråktagande enligt stämmobeslut	0	0
	Vid årets slut	1 000 962	684 108

Not 13	SKULDER TILL KREDITINSTITUT	Räntesats 2018-12-31	Belopp 2018-12-31	Belopp 2017-12-31	Villkors- ändringsdag
	Swedbank	1,083 %	2 650 000	2 650 000	Rörligt
	Swedbank	0,903 %	2 650 000	2 650 000	Rörligt
	Swedbank	1,083 %	1 000 000	1 000 000	Rörligt
	Swedbank	1,199 %	4 000 000	4 000 000	Rörligt
	Swedbank	1,199 %	4 000 000	0	Rörligt
	Summa skulder till kreditinstitut		14 300 000	10 300 000	
	Kortfristig del av skulder till kreditinstitut		0	0	
			14 300 000	10 300 000	

Om fem år beräknas skulden till kreditinstitut uppgå till 14 300 000 kr.

Not 14	STÄLLDA SÄKERHETER	2018-12-31	2017-12-31
	Fastighetsinteckningar	14 301 000	9 825 500
Not 15	UPPLUPNA KOSTNADER OCH FÖRUTBETALDA INTÄKTER	2018-12-31	2017-12-31
	Arvoden	30 000	30 000
	Sociala avgifter	11 062	11 062
	Ränta	11 793	13 749
	Avgifter och hyror	88 593	80 820
	Vind	881 036	0
		1 022 484	135 631

Not 16 VÄSENTLIGA HÄNDELSER EFTER ÅRETS SLUT

Inga större väsentliga underhållsarbeten är planerade under 2019. Ev. kommer en revidering av underhållsplanen att göras under kommande år.

Styrelsens underskrifter

GÖTEBORG den 15 / 5 2019



Fanny Elisabeth Camling
Ledamot



Emma Linnea Davidsson
Ledamot



Christian Johansson
Ledamot



Tomislav Stjepic
Ledamot



Jesper Daniel Oscar Sundström
Ledamot

Min revisionsberättelse har lämnats den 15 / 5 2019



Martin Jonsson
Intern revisor